

MUNICIPIO DE TOTOLAC TLAXCALA

INDICADORES DE RESULTADOS
Al 31 de Marzo de 2022


0000069

Indicador	Unidad de medida	Meta programada	Meta real
COBERTURA DE VIGILANCIA*	RECORRIDOS	4200.000	100.000
INDICE DE ATENCIÓN JURIDICA*	PORCENTAJE	850.000	100.000
COBERTURA DE DESAYUNOS Y DISTRIBUCIÓN DE DESPENSAS*	PORCENTAJE	1698.000	100.000
INDICE DE GESTIÓN*	GESTION	47.000	14.286
COBERTURA DE PROGRAMACIÓN DE OBRA PÚBLICA*	OBRAS	20.000	100.000
INDICE DE REGULARIZACIÓN DE PREDIOS URBANOS*	REPORTES	60.000	100.000
INDICE DE AUTORIZACIÓN DE LICENCIAS*	LICENCIAS	180.000	100.000
INDICE DE PARTICIPACIÓN SOCIAL*	PORCENTAJE	6900.000	100.000
INDICE DE CONTAMINACIÓN*	PORCENTAJE	19.000	100.000
INDICE DE MANTENIMIENTO A SISTEMAS DE AGUA POTABLE*	PORCENTAJE	3.000	100.000
COBERTURA DE APOYOS ECONÓMICOS*	SOLICITUDES	240.000	100.000
BRINDAR LA ATENCIÓN SOLICITADA POR LA CIUDADANÍA*	PERSONAS ATENDIDAS	14000.000	100.000
INDICE DE EXPEDICIÓN DE CONSTANCIAS*	CONSTANCIAS	80.000	100.000
INDICE DE REALIZACIÓN DE SESIONES Y ELABORACIÓN DE ÁCTAS DE CABILDO*	SESIONES DE CABILDO	24.000	100.000
COBERTURA DE REUNIONES*	REUNIONES CON PERSON	9.000	100.000
COORDINAR Y ELABORAR EL PRESUPUESTO BASADO EN RESULTADOS*	DOCUMENTO	1.000	100.000
INDICE DE INTEGRACIÓN DE CUENTA PÚBLICA*	CUENTA PUBLICA	4.000	100.000

Bajo protesta de decir verdad declaramos que los Estados Financieros y sus notas, razonablemente correctos y son responsabilidad del emisor.


PRES. RAFAEL ZEMPA
MUNICIPAL
AYUNTAMIENTO
CONSTITUCIONAL
DE TOTOLAC, TLAX.
2021 - 2024


LIC. ANITA PEREZ ZEMPA
SINDICO MUNICIPAL


SÍNDICO
MUNICIPAL
AYUNTAMIENTO
CONSTITUCIONAL
DE TOTOLAC, TLAX.
2021 - 2024

C.P. OSCAR
PRESOR
MUNICIPAL
AYUNTAMIENTO
CONSTITUCIONAL
DE TOTOLAC, TLAX.
2021 - 2024



SÍNDICO MUNICIPAL
AYUNTAMIENTO CONSTITUCIONAL DE TOTOLAC, TLAX.
2021 - 2024



MUNICIPIO DE TOTOLAC TLAXCALA
ORGANO DE FISCALIZACION SUPERIOR.
IV. RECURSOS FINANCIEROS.
INDICADORES DE RESULTADOS

Ente Publico	MUNICIPIO DE TOTOLAC
Programa:	05 SEGURIDAD PUBLICA Y TRANSITO VIAL
Proyecto:	07 DIRECCION DE SEGURIDAD Y VIALIDAD
Unidad Responsable:	005 SEGURIDAD PUBLICA Y TRANSITO VIAL

Fecha de elaboración:
31 DE MARZO DE 2022

Num	Num de Nivel	Nombre del Indicador	Formula de Indicador	Tipo de Indicador	Frecuencia de medición	Meta de Indicador Programada 2022	ENE			FEB			MAR			Las variables son acumulativas	Numerador	Denominador	Avance 2022
							N	D	A	N	D	A	N	D	A				
1	F1	Indice delictivo	Delitos previstos 2022/Delitos registrados 2021-1 X 100	Estrategicos	Anual	68%									68.03%	0	0	0.00%	
2	P1	Indice de inseguridad publica	Personas con inseguridad publica atendidas/ Total de la poblacion del municipio X 100	Estrategicos	Anual	12.96%									12.96%	0	0	0.00%	
3	C1	Cobertura de seguridad publica	Poblacion protegida por elementos de seguridad publica/Total de la poblacion del municipio X 100	Gestión	Anual	100.00%									100.00%	0	0	0.00%	
4	C2	Indice de capacitación	Elementos de seguridad publica capacitados/ Total de elementos de seguridad publica X 100	Gestión	Anual	37%									36.96%	0	0	0.00%	
5	C3	Indice de equipamiento	Elementos de seguridad publica con equipo completo/ Total de elementos de seguridad publica X 100	Gestión	Anual	100%									100.00%	0	0	0.00%	
6	C1A1	Cobertura de vigilancia	Recorridos realizados/Total de recorridos a realizar X 100	Gestión	Mensual	50400.00	4200	4200	100%	4200	4200	100%	4200	4200	50400.00	12600	12600	25.00%	
7	C2A1	Indice de capacitación a policías	Cursos impartidos a personal de seguridad publica/ Total de cursos X 100	Gestión	anual	1.00									1.00	0	0	0.00%	
8	C2A2	Cobertura de evaluación	Personal de seguridad publica examinado/ Total de personal de seguridad publica X 100	Gestión	Semestral	17.00									17.00	0	0	0.00%	
9	C3A1	Cobertura de equipo de seguridad publica	Equipo de seguridad publica entregado a personal/ Total de personal de seguridad publica X 100	Gestión	Anual	46.00									46.00	0	0	0.00%	

0000070

PRESIDENCIA MUNICIPAL
AYUNTAMIENTO CONSTITUCIONAL DE TOTOLAC, TLAX.
2021 - 2024

TESORERÍA MUNICIPAL
AYUNTAMIENTO CONSTITUCIONAL DE TOTOLAC, TLAX.
2021 - 2024

DIRECCIÓN DE SEGURIDAD PÚBLICA
Ayuntamiento Constitucional de Totolac, Tlax.
2021 - 2024

SÍNDICO MUNICIPAL
AYUNTAMIENTO CONSTITUCIONAL DE TOTOLAC, TLAX.
2021 - 2024



SÍNDICO MUNICIPAL
AYUNTAMIENTO CONSTITUCIONAL
DE TOTOLAC, TLAX.
2021 - 2024




MUNICIPIO DE TOTOLAC, TLAXCALA.
ORGANO DE FISCALIZACION SUPERIOR.
IV. RECURSOS FINANCIEROS.
INDICADORES DE RESULTADOS




Ente Publico	MUNICIPIO DE TOTOLAC
Programa:	15 Desarrollo Integral de las Familias y asistencia social
Proyecto:	21 Desarrollo Integral de las Familia
Unidad Responsable	20 DIF MUNICIPAL

Fecha de elaboración:
31 DE MARZO DE 2022

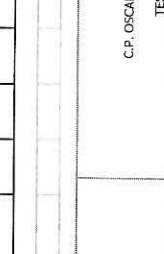
Núm.	Núm. de Nivel	Nombre del Indicador	Formula de Indicador	Tipo de Indicador	Frecuencia de Medicion	Meta de Indicador Programada 2022	ENE			FEB			MAR			Las variables acumulativas	Numerador	Denominador	Avance 2022
							N	D	A	N	D	A	N	D	A				
1	F1	Indice de asistencia social	Personas que solicitan servicios de asistencia social 2021/ Personas que solicitan servicios de asistencia social 2022 - 1 X 100	Estrategicos	Anual	66.67%									66.67%	0	0	0.00%	
2	P1	Indice de participación social	Población participante/ Total de la Población del Municipio X 100	Estrategicos	Anual	24.41%									24.41%	0	0	0.00%	
3	C1	Indice de atención a personas de grupos vulnerables	Personas de grupos vulnerables atendidas/ Total de personas del municipio X 100	Gestión	Anual	3.86%									3.86%	0	0	0.00%	
4	C2	Indice de difusión de programas de asistencia social	Campañas difundidas/ Total de Campañas x 100	Gestión	Anual	100.00%									100.00%	0	0	0.00%	
5	C1A1	Indice de atención jurídica	Personas atendidas/ Total de personas del municipio X 100	Gestión	trimestral	850				212	212	212	100%		850.00	212	212	24.94%	
6	C1A2	Cobertura de desayunos y distribución de despensas	Niños beneficiados con desayuno escolar frías/ Total de niños en escuelas X 100	Gestión	Mensual	1,698	156	136	100%	142	142	142	100%		1698	420	420	24.73%	
7	C2A1	Indice de gestión	Gestiones realizadas/ Total de gestiones X 100	Gestión	bimestral	47				7	7	7	100%		47.00	7	7	14.89%	
8	C2A2	Indice de promoción de prevención de enfermedades crónicas degenerativas en todo el municipio.	Acciones de promoción realizadas/ Total de acciones de promoción X 100	Gestión	Anual	24									24.00	0	0	0.00%	




SÍNDICO MUNICIPAL
AYUNTAMIENTO CONSTITUCIONAL
DE TOTOLAC, TLAX.
2021 - 2024



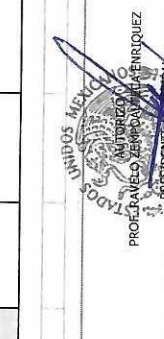
DIRECCION DEL H.S.M.D.I.F
Ayuntamiento Constitucional
de Totolac, Tlax.
2021 - 2024



TESORERÍA MUNICIPAL
AYUNTAMIENTO CONSTITUCIONAL
DE TOTOLAC, TLAX.
2021 - 2024



TESORERÍA MUNICIPAL
AYUNTAMIENTO CONSTITUCIONAL
DE TOTOLAC, TLAX.
2021 - 2024



PRESIDENCIA MUNICIPAL
AYUNTAMIENTO CONSTITUCIONAL
DE TOTOLAC, TLAX.
2021 - 2024

0000071



SÍNDICO MUNICIPAL
AYUNTAMIENTO CONSTITUCIONAL DE TOTOLAC, TLAX.



MUNICIPIO DE TOTOLAC, TLAXCALA.
ORGANO DE FISCALIZACION SUPERIOR.
IV: RECURSOS FINANCIEROS.
INDICADORES DE RESULTADOS

Ente Publico	MUNICIPIO DE TOTOLAC
Programa:	23 PROTECCION AL AMBIENTE
Proyecto:	32. PROTECCION AL AMBIENTE
Unidad Responsable:	8 SERVICIOS PUBLICOS MUNICIPALES
Fecha de elaboración:	31 DE MARZO DE 2022

Núm.	Núm. de Nivel	Nombre del Indicador	Formula de Indicador	Tipo de Indicador	Frecuencia de medición	Meta de Indicador Programada 2022	ENE			FEB			MAR			Las variables son acumulativas	Numerador	Denominador	Avance 2022
							N	D	A	N	D	A	N	D	A				
1	F1	Indice de conservación del entorno municipal	$\frac{\text{Áreas Naturales Recuperadas 2021/ Áreas Naturales Recuperadas 2022} \times 100}{\text{Total de la Población del Municipio}}$	Estratégicos	Anual	100.00%									100.00%	0	0	0.00%	
2	P1	Indice de participación social	$\frac{\text{Población participante/ Total de la Población del Municipio} \times 100}{\text{Total de Áreas Naturales Contaminadas}}$	Estratégicos	Anual	30.63%									30.63%	0	0	0.00%	
3	C1	Indice de contaminación	$\frac{\text{Áreas Naturales Descontaminadas/ Total de Áreas Naturales Contaminadas} \times 100}{\text{Acciones de Mantenimiento Realizadas/ Total de Acciones de Mantenimiento}}$	Gestión	Anual	100.00%									100.00%	0	0	0.00%	
4	C2	Indice de mantenimiento	$\frac{\text{Acciones de Mantenimiento Realizadas/ Total de Acciones de Mantenimiento} \times 100}{\text{Callejones Atendidos/ Total de Callejones}}$	Gestión	Anual	100.00%									100.00%	0	0	0.00%	
5	C3	Cobertura de atención	$\frac{\text{Callejones Atendidos/ Total de Callejones} \times 100}{\text{Población participante en Fiestas Comunitarias/ Total de la Población del Municipio}}$	Gestión	Anual	58.82%									58.82%	0	0	0.00%	
6	CI.A	Indice de participación social	$\frac{\text{Población participante en Fiestas Comunitarias/ Total de la Población del Municipio} \times 100}{\text{Pozos de Agua Potable Mantenidos/ Total de Pozos de Agua Potable}}$	Gestión	Mensual	720	60	60	100	60	60	100	60	60	100%	180	180	25.00%	
7	CI.A	Indice de mantenimiento a sistemas de agua potable	$\frac{\text{Pozos de Agua Potable Mantenidos/ Total de Pozos de Agua Potable} \times 100}{\text{Cantidad de basura recolectada/ Cantidad de basura producida}}$	Gestión	Trimestral	3									3.00	1	1	33.33%	
8	CI.A	Indice de recolección de basura	$\frac{\text{Cantidad de basura recolectada/ Cantidad de basura producida} \times 100}{\text{Cantidad de basura recolectada/ Cantidad de basura producida}}$	Gestión	mensual	25,000	2083	2083	100	2083	2083	100%	2083	2083	25000.00	6249	6249	25.00%	

C.P. OSCAR PINEDA JIMENEZ
Tesorero Municipal

TESORERIA MUNICIPAL
AYUNTAMIENTO CONSTITUCIONAL DE TOTOLAC, TLAX.

C.P. OSCAR PINEDA JIMENEZ
Tesorero Municipal

C.P. OSCAR PINEDA JIMENEZ
Tesorero Municipal

TESORERIA MUNICIPAL
AYUNTAMIENTO CONSTITUCIONAL DE TOTOLAC, TLAX.

C.P. OSCAR PINEDA JIMENEZ
Tesorero Municipal

C.P. OSCAR PINEDA JIMENEZ
Tesorero Municipal

TESORERIA MUNICIPAL
AYUNTAMIENTO CONSTITUCIONAL DE TOTOLAC, TLAX.

C.P. OSCAR PINEDA JIMENEZ
Tesorero Municipal

C.P. OSCAR PINEDA JIMENEZ
Tesorero Municipal

TESORERIA MUNICIPAL
AYUNTAMIENTO CONSTITUCIONAL DE TOTOLAC, TLAX.

C.P. OSCAR PINEDA JIMENEZ
Tesorero Municipal

0000073

DIRECCIÓN DE SERVICIOS PÚBLICOS MUNICIPALES
Ayuntamiento Constitucional de Totolac, Tlax.
2021-2024

SÍNDICO MUNICIPAL
AYUNTAMIENTO CONSTITUCIONAL DE TOTOLAC, TLAX.
2021-2024

Ente Público: MUNICIPIO DE TOTOLAC
 Programa: 24 EFICIENCIA EN LA GESTIÓN DE POLÍTICAS GUBERNAMENTALES
 Proyecto: 05 SECRETARÍA DEL H. AYUNTAMIENTO
 Unidad Responsable: 033 APOYO A LAS POLÍTICAS GUBERNAMENTALES

Fecha de elaboración:
 31 DE MARZO DE 2022

Num	Num de Nivel	Nombre del Indicador	Formula de Indicador	Tipo de Indicador	Frecuencia de medición	Meta de Indicador Programada 2022	ENE			FEB			MAR			Las variables son acumulativas	Numerador	Denominador	Avance 2022
							N	D	A	N	D	A	N	D	A				

1	FI	Índice de bienestar social	Personas atendidas eficientemente/2022/ Personas atendidas eficientemente 2021-1 X 100.	Estrategicos	Anual	320.00%									320.00%			0.00%
2	PI	Índice de participación social	Población participante/ Total de la Población del Municipio X 100	Estrategicos	Anual	44.39%									44.39%			0.00%
3	CI	Índice de atención a problemas sociales	Total de problemas sociales presentados/ X 100	Gestión	Anual	100.00%									100.00%			0.00%
4	C2	Cobertura de seguimiento	Seguimiento a acuerdos de cabildo/ Total de acuerdos de cabildo X 100	Gestión	Anual	100.00%									100.00%			0.00%
5	C3	Índice de supervisión al personal	Personal supervisado/ Total de personal X 100	Gestión	Anual	100.00%									100.00%			0.00%
6	CI41	Cobertura de apoyos económicos	Apoyos otorgados/ Total de apoyos solicitados X 100	Gestión	Mensual	240	20	20	100%	20	20	100%	20	20	240	60	60	25%
7	CI42	Índice de atención ciudadana	Personas atendidas/ Total de personas que solicitaron atención X 100	Gestión	Mensual	14000	1166	1166	100%	1166	1166	100%	1166	1166	14000	3500	3500	25%
8	CI43	Índice de expedición de constancias	Constancias expedidas/ Total de constancias solicitadas X 100	Gestión	Mensual	960	80	80	100%	80	80	100%	80	80	960	240	240	25%
9	CI41	Índice de realización de sesiones y elaboración de actas de cabildo	Sesiones de cabildo realizadas/ Total de sesiones de cabildo X 100	Gestión	Mensual	24	2	2	100%	2	2	100%	2	2	24	6	6	25%
10	CI41	Cobertura de reuniones	Reuniones realizadas/ Total de reuniones convocadas X 100	Gestión	Mensual	108	9	9	100%	9	9	100%	9	9	108	27	27	25%
11	CI41	Cobertura de atención a sectores sociales	Sectores sociales atendidos/ Total de sectores sociales solicitantes X 100	Gestión	Mensual	48	4	4	100%	4	4	100%	4	4	48	12	12	25%

ESTADOS UNIDOS MEXICANOS
 AYUNTAMIENTO CONSTITUCIONAL DE TOTOLAC, TLAX. 2021 - 2024
 SECRETARÍA DEL AYUNTAMIENTO CONSTITUCIONAL DE TOTOLAC, TLAX. 2021 - 2024

ESTADOS UNIDOS MEXICANOS
 AYUNTAMIENTO CONSTITUCIONAL DE TOTOLAC, TLAX. 2021 - 2024
 TESORERÍA MUNICIPAL

ESTADOS UNIDOS MEXICANOS
 AYUNTAMIENTO CONSTITUCIONAL DE TOTOLAC, TLAX. 2021 - 2024
 PRESIDENCIA MUNICIPAL

SECRETARÍA DEL AYUNTAMIENTO CONSTITUCIONAL DE TOTOLAC, TLAX. 2021 - 2024

TESORERÍA MUNICIPAL AYUNTAMIENTO CONSTITUCIONAL DE TOTOLAC, TLAX. 2021 - 2024

PRESIDENCIA MUNICIPAL AYUNTAMIENTO CONSTITUCIONAL DE TOTOLAC, TLAX. 2021 - 2024



MUNICIPIO DE TOTOLAC TLAXCALA.
ORGANO DE FISCALIZACION SUPERIOR.
IV: RECURSOS FINANCIEROS.
INDICADORES DE RESULTADOS

Ente Publico	MUNICIPIO DE TOTOLAC
Programa:	27 FORTALECIMIENTO DE LA HACIENDA
Proyecto:	036 FORTALECIMIENTO DE LA HACIENDA PUBLICA
Unidad Responsable:	04 TESORERIA
Fecha de elaboracion:	31 DE MARZO DE 2022

Núm.	Núm. de Nivel	Nombre del Indicador	Formula de Indicador	Tipo de Indicador	Frecuencia de Medicion	Meta de Indicador	ENE			FEB			MAR			Las variables son acumulativas	Numerador	Denominador	Avance 2022
							N	D	A	N	D	A	N	D	A				

1	F1	Indice de recaudación	Monto de recursos recaudados 2021/100 Monto de recursos recaudados 2022-1 x 100	Estrategicos	Anual	100.00%									100.00%	0	0	0.00%
2	P1	Cobertura de egresos	Presupuesto ejercido/ Total de presupuesto aprobado X 100	Estrategicos	Anual	100.00%									100.00%	0	0	0.00%
3	C1	Indice de elaboración de presupuesto basado en el plan de desarrollo municipal	Programas presupuestados/ Total de programas X 100	Gestión	Anual	100.00%									100.00%	0	0	0.00%
4	C2	Cobertura del control del presupuesto	Programas revisados/ Total de programas X 100	Gestión	Anual	100.00%									100.00%	0	0	0.00%
5	C1A1	Cobertura de elaboración del presupuesto basado en resultados	Presupuesto basado en resultados elaborados/ Total de presupuestos basado en resultados X 100	Gestión	Anual	1						1	100%		1	1	1	100.00%
6	C2A1	Indice de integración de cuenta pública	Cuentas públicas integradas/ Total de cuentas públicas X 100	Gestión	trimestral	4						1	100%		4	1	1	25.00%
7	C2A2	Indice de atención a observaciones	Observaciones solventadas/ Total de observaciones X 100	Gestión	semestral	2									2	0	0	0.00%

SÍNDICO MUNICIPAL
AYUNTAMIENTO CONSTITUCIONAL DE TOTOLAC, TLAX. 2021 - 2024

C.P. OSCAR VIRGILIO JIMÉNEZ PÉREZ
TESORERO MUNICIPAL

TESORERÍA MUNICIPAL
AYUNTAMIENTO CONSTITUCIONAL DE TOTOLAC, TLAX. 2021 - 2024

C.P. OSCAR VIRGILIO JIMÉNEZ PÉREZ
TESORERO MUNICIPAL

TESORERÍA MUNICIPAL
AYUNTAMIENTO CONSTITUCIONAL DE TOTOLAC, TLAX. 2021 - 2024

PROF. RAFAEL RODRÍGUEZ ENRIQUÉZ
PRESIDENTE MUNICIPAL

PRESIDENCIA MUNICIPAL
AYUNTAMIENTO CONSTITUCIONAL DE TOTOLAC, TLAX. 2021 - 2024