

MUNICIPIO DE TOTOLAC TLAXCALA

ESTADO DE SITUACIÓN FINANCIERA
Al 31 de Marzo de 2022 y 2021
(Cifras en pesos)



2022 ----- 2021 -----

ACTIVO	2022	2021	PASIVO	2022	2021
ACTIVO CIRCULANTE			PASIVO CIRCULANTE		
EFFECTIVO Y EQUIVALENTES	11,111,621.83	2,376,592.23	CUENTAS POR PAGAR A CORTO PLAZO	3,495,368.93	4,258,114.41
DERECHOS A RECIBIR EFECTIVO O EQUIVALENTES	5,092,542.76	4,125,862.57	DOCUMENTOS POR PAGAR A CORTO PLAZO	1,876,615.63	1,574,238.38
DERECHOS A RECIBIR BIENES O SERVICIOS	1,098,572.28	1,098,881.90	PROCIÓN A CORTO PLAZO DE LA DEUDA PÚBLICA A LARGO PLAZO	0.00	0.00
INVENTARIOS	0.00	0.00	TÍTULOS Y VALORES A CORTO PLAZO	0.00	0.00
ALMACENES	4,849.00	4,849.00	PASIVOS DIFERIDOS A CORTO PLAZO	0.00	0.00
ESTIMACIÓN POR PÉRDIDA O DETERIORO DE OTROS ACTIVOS CIRCULANTES	0.00	0.00	FONDOS Y BIENES DE TERCEROS EN GARANTÍA	0.00	0.00
OTROS ACTIVOS CIRCULANTES	0.00	0.00	Y/O ADMINISTRACIÓN A CORTO PLAZO	0.00	0.00
TOTAL DE ACTIVOS CIRCULANTES	17,307,585.87	7,606,185.70	PROVISIONES A CORTO PLAZO	0.00	0.00
ACTIVO NO CIRCULANTE			OTROS PASIVOS A CORTO PLAZO	267,968.63	267,968.63
INVERSIONES FINANCIERAS A LARGO PLAZO	0.00	0.00	TOTAL DE PASIVOS CIRCULANTES	5,639,953.19	6,100,321.42
DERECHOS A RECIBIR EFECTIVO O EQUIVALENTES A LARGO PLAZO	0.00	0.00	PASIVO NO CIRCULANTE		
BIENES INMUEBLES, INFRAESTRUCTURA Y CONSTRUCCIONES EN PROCESO	8,262,614.26	8,262,614.26	CUENTAS POR PAGAR A LARGO PLAZO	0.00	0.00
BIENES MUEBLES	18,833,688.79	18,805,381.79	DOCUMENTOS POR PAGAR A LARGO PLAZO	0.00	0.00
ACTIVOS INTANGIBLES	447,696.36	447,696.36	DEUDA PÚBLICA A LARGO PLAZO	0.00	0.00
DEPRECIACIÓN, DETERIORO Y AMORTIZACIÓN	0.00	0.00	PASIVOS DIFERIDOS A LARGO PLAZO	0.00	0.00
ACUMULADA DE BIENES	0.00	0.00	FONDOS Y BIENES DE TERCEROS EN GARANTÍA	0.00	0.00
ACTIVOS DIFERIDOS	0.00	0.00	Y/O ADMINISTRACIÓN A LARGO PLAZO	0.00	0.00
ESTIMACIÓN POR PÉRDIDA O DETERIORO DE OTROS ACTIVOS NO CIRCULANTES	0.00	0.00	PROVISIONES A LARGO PLAZO	0.00	0.00
TOTAL DE ACTIVOS NO CIRCULANTES	27,543,999.41	27,515,692.41	TOTAL DE PASIVOS NO CIRCULANTES	0.00	0.00
			TOTAL DEL PASIVO.....	5,639,953.19	6,100,321.42
			HACIENDA PÚBLICA / PATRIMONIO		
			HACIENDA PÚBLICA/PATRIMONIO CONTRIBUIDO	3,222,405.09	3,222,405.09
			APORTACIONES	3,222,405.09	3,222,405.09
			DONACIONES DE CAPITAL	0.00	0.00
			ACTUALIZACIÓN DE LA HACIENDA PÚBLICA/PATRIMONIO	0.00	0.00



0000003

MUNICIPIO DE TOTOLAC TLAXCALA

ESTADO DE SITUACIÓN FINANCIERA

Al 31 de Marzo de 2022 y 2021

(Cifras en pesos)

	2022	2021
HACIENDA PÚBLICA /PATRIMONIO GENERADO	35,989,227.00	25,799,151.60
RESULTADOS DEL EJERCICIO (AHORRO/ DESAHOORRO)	10,195,243.02	2,768,680.94
RESULTADOS DE EJERCICIOS ANTERIORES	25,793,983.98	23,030,470.66
REVALUOS	0.00	0.00
RESERVAS	0.00	0.00
RECTIFICACIONES DE RESULTADOS DE EJERCICIOS ANTERIORES	0.00	0.00
EXCESO O INSUFICIENCIA EN LA ACTUALIZACION DE LA HACIENDA PÚBLICA/ PATRIMONIO	0.00	0.00
RESULTADO POR POSICIÓN MONETARIA	0.00	0.00
RESULTADO POR TENENCIA DE ACTIVOS NO MONETARIOS	0.00	0.00
TOTAL HACIENDA PÚBLICA/PATRIMONIO.....	39,211,632.09	29,021,556.69
TOTAL DEL PASIVO Y HACIENDA PÚBLICA/PATRIMONIO....	44,851,585.28	35,121,878.11

Bajo protesta de decir verdad declaramos que los Estados Financieros y sus notas, son razonablemente correctos y son responsabilidad del emisor.

 **PRESIDENCIA MUNICIPAL**
AYUNTAMIENTO CONSTITUCIONAL DE TOTOLAC, TLAX. 2021 - 2024


RAVELO ZEMPALEVA ROSIQUEZ
PRESIDENTE MUNICIPAL


LIC. ANITA PEREZ VILLALBA
SINDICO MUNICIPAL

TESORERÍA MUNICIPAL
AYUNTAMIENTO CONSTITUCIONAL DE TOTOLAC, TLAX. 2021 - 2024


C.F. OSCAR VILLALBA PEREZ
TESORERÍA MUNICIPAL

SINDICO MUNICIPAL
AYUNTAMIENTO de 2 CONSTITUCIONAL DE TOTOLAC, TLAX. 2021 - 2024

0000004

ESTADO DE VARIACIÓN EN LA HACIENDA PÚBLICA
Del 1 de Enero al 31 de Marzo de 2022
(Cifras en pesos)



Concepto	Hacienda Pública/ Patrimonio Contribuido	Hacienda Pública/ Patrimonio Generado de Ejercicios Ant.	Hacienda Pública/ Patrimonio Generado del Ejercicio	Exceso o Insuficiencia en la Actualización de la Hacienda Pública / Patrimonio /	TOTAL
Hacienda Pública / Patrimonio Contribuido Neto 2021	3,222,405.09				3,222,405.09
Aportaciones	3,222,405.09				3,222,405.09
Donaciones de Capital	0.00				0.00
Actualización de la Hacienda Pública/Patrimonio	0.00				0.00
Hacienda Pública / Patrimonio Generado Neto 2021		23,030,470.66	2,768,680.94		25,799,151.60
Resultados del Ejercicio (Ahorro/Desahorro)			2,768,680.94		2,768,680.94
Resultados de Ejercicios Anteriores		23,030,470.66			23,030,470.66
Revalúos		0.00			0.00
Reservas		0.00			0.00
Rectificaciones de Resultados de Ejercicios Anteriores		0.00			0.00
Exceso o Insuficiencia en la Actualización de la Hacienda Pública/Patrimonio Neto 2021				0.00	0.00
Resultado por Posición Monetaria				0.00	0.00
Resultado por Tenencia de Activos no Monetarios				0.00	0.00
Hacienda Pública / Patrimonio Neto Final 2021	3,222,405.09	23,030,470.66	2,768,680.94	0.00	29,021,556.69
Cambios en la Hacienda Pública / Patrimonio Contribuido Neto 2022	0.00				0.00
Aportaciones	0.00				0.00
Donaciones de Capital	0.00				0.00
Actualización de la Hacienda Pública/Patrimonio	0.00				0.00



0000005

MUNICIPIO DE TOTOLAC TLAXCALA


ESTADO DE VARIACIÓN EN LA HACIENDA PÚBLICA
Del 1 de Enero al 31 de Marzo de 2022
(Cifras en pesos)

Variaciones de la Hacienda Pública /				
Patrimonio Generado Neto 2022	2,763,513.32	7,426,562.08		10,190,075.40
Resultados del Ejercicio		10,195,243.02		10,195,243.02
(Ahorro/Desahorro)				
Resultados de Ejercicios Anteriores	2,763,513.32	-2,768,680.94		-5,167.62
Revalúos		0.00		0.00
Reservas		0.00		0.00
Rectificaciones de Resultados de		0.00		0.00
Ejercicios Anteriores				
Cambios en el Exceso o Insuficiencia en			0.00	0.00
la Actualización de la Hacienda				
Pública/Patrimonio Neto 2022			0.00	0.00
Resultado por Posición Monetaria			0.00	0.00
Resultado por Tenencia de Activos no				
Monetarios				
Hacienda Pública / Patrimonio Neto	3,222,405.09	25,793,983.98	10,195,243.02	
Final 2022			0.00	39,211,632.09

Bajo protesta de decir verdad declaramos que los Estados Financieros y sus notas, son razonablemente correctos y son responsabilidad del emisor.


ESTADOS UNIDOS MEXICANOS
PRESIDENCIA MUNICIPAL
AYUNTAMIENTO CONSTITUCIONAL DE TOTOLAC, TLAX.
2021 - 2024


ESTADOS UNIDOS MEXICANOS
SINDICO MUNICIPAL
MUNICIPAL AYUNTAMIENTO CONSTITUCIONAL DE TOTOLAC, TLAX.
2021 - 2024


ESTADOS UNIDOS MEXICANOS
TESORERO MUNICIPAL
TESORERIA MUNICIPAL
AYUNTAMIENTO CONSTITUCIONAL DE TOTOLAC, TLAX.
2021 - 2024

C. P. OSCAR GONZALEZ GUTIERREZ PEREZ

00000006

0000007

MUNICIPIO DE TOTOLAC TLAXCALA

ESTADO DE CAMBIOS EN LA SITUACIÓN FINANCIERA
Al 31 de Marzo de 2022 y 2021
(Cifras en pesos)

	Origen	Aplicación
ACTIVO	-	9,729,707.17
ACTIVO CIRCULANTE	-	9,701,400.17
EFFECTIVO Y EQUIVALENTES	-	8,735,029.60
DERECHOS A RECIBIR EFECTIVO O EQUIVALENTES	-	966,680.19
DERECHOS A RECIBIR BIENES O SERVICIOS INVENTARIOS	309.62	-
ALMACENES	-	-
ESTIMACIÓN POR PÉRDIDA O DETERIORO DE ACTIVOS CIRCULANTES	-	-
OTROS ACTIVOS CIRCULANTES	-	-
ACTIVO NO CIRCULANTE	-	28,307.00
INVERSIONES FINANCIERAS A LARGO PLAZO	-	-
DERECHOS A RECIBIR EFECTIVO O EQUIVALENTES A LARGO PLAZO	-	-
BIENES INMUEBLES, INFRAESTRUCTURA Y CONSTRUCCIONES EN PROCESO	-	-
BIENES MUEBLES	-	28,307.00
ACTIVOS INTANGIBLES	-	-
DEPRECIACIÓN, DETERIORO Y AMORTIZACIÓN ACUMULADA DE BIENES	-	-
ACTIVOS DIFERIDOS	-	-
ESTIMACIÓN POR PÉRDIDA O DETERIORO DE ACTIVOS NO CIRCULANTES	-	-
OTROS ACTIVOS NO CIRCULANTES	-	-
PASIVO	-	460,368.23
PASIVO CIRCULANTE	-	460,368.23
CUENTAS POR PAGAR A CORTO PLAZO	-	762,745.48
DOCUMENTOS POR PAGAR A CORTO PLAZO	302,377.25	-
PORCIÓN A CORTO PLAZO DE LA DEUDA PÚBLICA A LARGO PLAZO	-	-
TÍTULOS Y VALORES A CORTO PLAZO	-	-
PASIVOS DIFERIDOS A CORTO PLAZO	-	-
FONDOS Y BIENES DE TERCEROS EN GARANTÍA Y/O ADMINISTRACIÓN A CORTO PLAZO	-	-
PROVISIONES A CORTO PLAZO	-	-
OTROS PASIVOS A CORTO PLAZO	-	-
PASIVO NO CIRCULANTE	-	-
CUENTAS POR PAGAR A LARGO PLAZO	-	-
DOCUMENTOS POR PAGAR A LARGO PLAZO	-	-
DEUDA PÚBLICA A LARGO PLAZO	-	-
PASIVOS DIFERIDOS A LARGO PLAZO	-	-
FONDOS Y BIENES DE TERCEROS EN GARANTÍA Y/O ADMINISTRACIÓN A LARGO PLAZO	-	-
PROVISIONES A LARGO PLAZO	-	-
HACIENDA PUBLICA/ PATRIMONIO	10,190,075.40	-



PRESIDENCIA
MUNICIPAL
AYUNTAMIENTO
CONSTITUCIONAL
DE TOTOLAC, TLAX.
2021 - 2024



TESORERÍA
MUNICIPAL
AYUNTAMIENTO
CONSTITUCIONAL
DE TOTOLAC, TLAX.
2021 - 2024



SÍNDICO
MUNICIPAL
AYUNTAMIENTO
CONSTITUCIONAL
DE TOTOLAC, TLAX.
2021 - 2024

MUNICIPIO DE TOTOLAC TLAXCALA
 ESTADO DE CAMBIOS EN LA SITUACIÓN FINANCIERA
 Al 31 de Marzo de 2022 y 2021
 (Cifras en pesos)

	Origen	Aplicación
HACIENDA PUBLICA/PATRIMONIO CONTRIBUIDO	-	-
APORTACIONES	-	-
DONACIONES DE CAPITAL	-	-
ACTUALIZACIÓN DE LA HACIENDA PÚBLICA/PATRIMONIO	-	-
HACIENDA PUBLICA /PATRIMONIO GENERADO	10,190,075.40	-
RESULTADOS DEL EJERCICIO (AHORRO/ DESAHORRO)	7,426,562.08	-
RESULTADOS DE EJERCICIOS ANTERIORES	2,763,513.32	-
REVALÚOS	-	-
RESERVAS	-	-
RECTIFICACIONES DE RESULTADOS DE EJERCICIOS ANTERIORES	-	-
EXCESO O INSUFICIENCIA EN LA ACTUALIZACION DE LA HACIENDA PUBLICA/ PATRIMONIO	-	-
RESULTADO POR POSICIÓN MONETARIA	-	-
RESULTADO POR TENENCIA DE ACTIVOS NO MONETARIOS	-	-

Bajo protesta de decir verdad declaramos que los Estados Financieros y Sitios, son razonablemente correctos y son responsabilidad del emisor.


PRESIDENTE MUNICIPAL
 AYUNTAMIENTO CONSTITUCIONAL DE TOTOLAC, TLAX.
 2021 - 2024


SINDICO MUNICIPAL
 AYUNTAMIENTO CONSTITUCIONAL DE TOTOLAC, TLAX.
 2021 - 2024


 C.P. OSCAR VILCHILLO JIMENEZ PEREZ
 TESORERO MUNICIPAL
TESORERIA MUNICIPAL
 AYUNTAMIENTO CONSTITUCIONAL DE TOTOLAC, TLAX.
 2021 - 2024

MUNICIPIO DE TOTOLAC TLAXCALA

ESTADO DE FLUJOS DE EFECTIVO
Del 1 de Enero al 31 de Marzo de 2022 y 2021
(Cifras en pesos)

0000009

Concepto	2022	2021
FLUJOS DE EFECTIVO DE LAS ACTIVIDADES DE OPERACIÓN		
ORIGEN		
IMPUESTOS	22,700,448.19	66,702,907.18
CUOTAS Y APORT. DE SEGURIDAD SOCIAL	2,557,852.49	3,270,666.40
CONTRIBUCIONES DE MEJORAS	0.00	0.00
DERECHOS	0.00	0.00
PRODUCTOS	2,188,798.77	4,384,434.14
APROVECHAMIENTOS	249.72	15,056.05
INGRESOS POR VENTAS DE BIENES,	896.00	53,485.75
PRESTACIÓN DE SERVICIOS Y OTROS INGRESOS	0.00	0.00
PARTICIPACIONES, APORTACIONES, CONVENIOS,	17,952,651.21	58,979,264.84
INCENTIVOS DERIV. DE LA COLAB. FISCAL Y		
FONDOS DIST. DE APORT		
TRANSFERENCIAS, ASIGNACIONES, SUBSIDIOS	0.00	0.00
Y SUBVENCIONES, Y PENSIONES Y		
JUBILACIONES		
OTROS ORÍGENES DE OPERACIÓN	0.00	0.00
APLICACIÓN	12,520,387.00	54,959,205.31
SERVICIOS PERSONALES	6,573,790.23	29,235,722.14
MATERIALES Y SUMINISTROS	1,596,291.28	8,192,644.47
SERVICIOS GENERALES	3,477,038.59	13,275,350.18
TRANSF. INT. Y ASIG. AL SECTOR PÚBLICO	0.00	0.00
TRANSF. AL RESTO DEL SECTOR PÚBLICO	0.00	0.00
SUBSIDIOS Y SUBVENCIONES	0.00	0.00
AYUDAS SOCIALES	873,266.90	4,248,771.72
PENSIONES Y JUBILACIONES	0.00	0.00
TRANSF. A FID. MANDATOS Y OTROS ANÁLOGOS	0.00	0.00
TRANSFERENCIAS A SEGURIDAD SOCIAL	0.00	0.00
DONATIVOS	0.00	0.00
TRANSFERENCIAS AL EXTERIOR	0.00	0.00
PARTICIPACIONES	0.00	0.00
APORTACIONES	0.00	0.00
CONVENIOS	0.00	6,716.80
OTRAS APLICACIONES DE OPERACIÓN	0.00	0.00
FLUJOS NETOS DE EFECTIVO POR	10,180,061.19	11,743,701.87
ACTIVIDADES DE OPERACIÓN		

ESTADOS UNIDOS MEXICANOS
SINDICATO MUNICIPAL
AYUNTAMIENTO CONSTITUCIONAL
DE TOTOLAC, TLAX.
2021 - 2024

ESTADOS UNIDOS MEXICANOS
~~PRESIDENCIA MUNICIPAL
AYUNTAMIENTO CONSTITUCIONAL
DE TOTOLAC, TLAX.
2021 - 2024~~

ESTADOS UNIDOS MEXICANOS
TESORERÍA MUNICIPAL
AYUNTAMIENTO CONSTITUCIONAL
DE TOTOLAC, TLAX.
2021 - 2024

MUNICIPIO DE TOTOLAC TLAXCALA

0000010

ESTADO DE FLUJOS DE EFECTIVO
Del 1 de Enero al 31 de Marzo de 2022 y 2021
(Cifras en pesos)

Concepto	2022	2021
FLUJOS DE EFECTIVO DE LAS ACTIVIDADES DE INVERSIÓN		
ORIGEN		
BIENES INMUEBLES, INFRAESTRUCTURA Y CONSTRUCCIONES EN PROCESO	0.00	0.00
BIENES MUEBLES	0.00	0.00
OTROS ORÍGENES DE INVERSIÓN	0.00	0.00
APLICACIÓN		
BIENES INMUEBLES, INFRAESTRUCTURA Y CONSTRUCCIONES EN PROCESO	28,307.00	11,670,556.12
BIENES MUEBLES	0.00	10,100,115.31
OTRAS APLICACIONES DE INVERSIÓN	28,307.00	1,570,440.81
FLUJOS NETOS DE EFECTIVO POR ACTIVIDADES DE INVERSIÓN	0.00	0.00
	-28,307.00	-11,670,556.12
FLUJOS DE EFECTIVO DE LAS ACTIVIDADES DE FINANCIAMIENTO		
ORIGEN		
ENDEUDAMIENTO NETO	10,274,535.07	58,063,685.16
INTERNO	0.00	0.00
EXTERNO	0.00	0.00
OTROS ORÍGENES DE FINANCIAMIENTO	0.00	0.00
APLICACIÓN		
SERVICIOS DE LA DEUDA	11,691,259.66	59,083,295.49
INTERNO	0.00	0.00
EXTERNO	0.00	0.00
OTRAS APLICACIONES DE FINANCIAMIENTO	0.00	0.00
FLUJOS NETOS DE EFECTIVO POR ACTIVIDADES DE FINANCIAMIENTO	11,691,259.66	59,083,295.49
	-1,416,724.59	-1,019,610.33
TOTAL FLUJOS NETOS DE EFECTIVO	8,735,029.60	-946,464.58

ESTADOS UNIDOS MEXICANOS
SÍNDICO MUNICIPAL
AYUNTAMIENTO CONSTITUCIONAL
DE TOTOLAC, TLAX.
2021 - 2024

ESTADOS UNIDOS MEXICANOS
PRESIDENCIA MUNICIPAL
AYUNTAMIENTO CONSTITUCIONAL
DE TOTOLAC, TLAX.
2021 - 2024

ESTADOS UNIDOS MEXICANOS
TESORERÍA MUNICIPAL
AYUNTAMIENTO CONSTITUCIONAL
DE TOTOLAC, TLAX.
2021 - 2024

ESTADO DE FLUJOS DE EFECTIVO
 Del 1 de Enero al 31 de Marzo de 2022 y 2021
 (Cifras en pesos)

Concepto	2022	2021
Incremento/Disminución Neta en el Efectivo y Equivalentes al Efectivo	8,735,029.60	-946,464.58
Efectivo y Equivalentes al Efectivo al Inicio del Ejercicio	2,376,592.23	3,323,056.81
Efectivo y Equivalentes al Efectivo al Final del Ejercicio	11,111,621.83	2,376,592.23

Bajo protesta de decir verdad declaramos que los Estados Financieros y sus notas, son razonablemente correctos y son responsabilidad del emisor.



~~PROF. RAVELO ZEMPOATECA ENRIQUEZ
 PRESIDENTE MUNICIPAL~~

**PRESIDENCIA
 MUNICIPAL
 AYUNTAMIENTO
 CONSTITUCIONAL
 DE TOTOLAC, TLAX.
 2021 - 2024**



LIC. ANITA PEREZ ZEMPOATECA
 SINDICO MUNICIPAL

**SINDICO
 MUNICIPAL
 AYUNTAMIENTO
 CONSTITUCIONAL
 DE TOTOLAC, TLAX.
 2021 - 2024**



C.P. OSCAR SUAREZ JIMENEZ PEREZ
 TESORERO MUNICIPAL

**TESORERIA
 MUNICIPAL
 AYUNTAMIENTO
 CONSTITUCIONAL
 DE TOTOLAC, TLAX.
 2021 - 2024**

Rubro de Ingresos	Ingreso Estimado (1)	Ampliaciones y Reducciones (2)	Ingreso Modificado (3=1+2)	Ingreso Devengado (4)	Ingreso Recaudado (5)	Diferencia (6=5-1)
IMPUESTOS	2,393,281.31	0.00	2,393,281.31	2,557,852.49	2,557,852.49	164,571.18
CUOTAS Y APORT. DE SEGURIDAD SOCIAL	0.00	0.00	0.00	0.00	0.00	0.00
CONTRIBUCIONES DE MEJORAS	0.00	0.00	0.00	0.00	0.00	0.00
DERECHOS	3,113,040.26	0.00	3,113,040.26	2,368,587.77	2,188,798.77	-924,241.49
PRODUCTOS	118,220.20	0.00	118,220.20	249.72	249.72	-117,970.48
APROVECHAMIENTOS	105,760.96	0.00	105,760.96	896.00	896.00	-104,864.96
INGRESOS POR VENTAS DE BIENES, ERESTACIÓN DE SERVICIOS Y OTROS INGRESOS	0.00	0.00	0.00	0.00	0.00	0.00
PARTICIPACIONES, APORTACIONES, CONVENIOS, INCENTIVOS DERIV. DE LA COLAB. FISCAL Y FONDOS DIST. DE APORT	57,774,697.27	0.00	57,774,697.27	17,952,651.21	17,952,651.21	-39,822,046.06
TRANSFERENCIAS, ASIGNACIONES, SUBSIDIOS Y SUBVENCIÓNES, Y PENSIONES Y JUBILACIONES	0.00	0.00	0.00	0.00	0.00	0.00
INGRESOS DERIVADOS DE FINANCIAMIENTOS	0.00	0.00	0.00	0.00	0.00	0.00
TOTAL	63,505,000.00	0.00	63,505,000.00	22,880,237.19	22,700,448.19	-40,704,551.81
				Ingresos Excedentes		0.00

ESTADOS UNIDOS MEXICANOS
PRESIDENCIA MUNICIPAL
AYUNTAMIENTO CONSTITUCIONAL
DE TOTOLAC, TLAX.
2021 - 2024

ESTADOS UNIDOS MEXICANOS
PRESIDENCIA MUNICIPAL
AYUNTAMIENTO CONSTITUCIONAL
DE TOTOLAC, TLAX.
2021 - 2024

ESTADOS UNIDOS MEXICANOS
SINDICATO MUNICIPAL
AYUNTAMIENTO CONSTITUCIONAL
DE TOTOLAC, TLAX.
2021 - 2024

MUNICIPIO DE TOTOLAC TLAXCALA

ESTADO ANALÍTICO DE INGRESOS
Del 1 de Enero al 31 de Marzo de 2022
(Cifras en pesos)

Estado Analítico de Ingresos por Fuente de Financiamiento	Ingreso Estimado (1)	Ampliaciones/ Reducciones (2)	Ingreso Modificado (3=1+2)	Ingreso Devengado (4)	Ingreso Recaudado (5)	Diferencia (6=5-1)
INGRESOS DEL PODER EJECUTIVO FEDERAL O ESTATAL Y DE LOS MUNICIPIOS	63,505,000.00	0.00	63,505,000.00	22,880,237.19	22,700,448.19	-40,804,551.81
IMPUESTOS	2,393,281.31	0.00	2,393,281.31	2,557,852.49	2,557,852.49	164,571.18
CUOTAS Y APORT. DE SEGURIDAD SOCIAL	0.00	0.00	0.00	0.00	0.00	0.00
CONTRIBUCIONES DE MEJORAS	0.00	0.00	0.00	0.00	0.00	0.00
DERECHOS	3,113,040.26	0.00	3,113,040.26	2,368,587.77	2,188,798.77	-924,241.49
PRODUCTOS	118,220.20	0.00	118,220.20	249.72	249.72	-117,970.48
APROVECHAMIENTOS	105,760.96	0.00	105,760.96	896.00	896.00	-104,864.96
PARTICIPACIONES, APORTACIONES, CONVENIOS, INCENTIVOS DERIV. DE LA COLAB. FISCAL Y FONDOS DIST. DE APORT	57,774,697.27	0.00	57,774,697.27	17,952,651.21	17,952,651.21	-39,822,046.06
TRANSFERENCIAS, ASIGNACIONES, SUBSIDIOS Y SUBVENCIONES, Y PENSIONES Y JUBILACIONES	0.00	0.00	0.00	0.00	0.00	0.00
INGRESOS DE LOS ENTES PÚBLICOS DE LOS PODERES LEGISLATIVO Y JUDICIAL, DE LOS ÓRGANOS AUTÓNOMOS Y DEL SECTOR PARAESTATAL O PARAMUNICIPAL, ASÍ COMO DE LAS EMPRESAS PRODUCTIVAS DEL ESTADO	0.00	0.00	0.00	0.00	0.00	0.00
CUOTAS Y APORT. DE SEGURIDAD SOCIAL	0.00	0.00	0.00	0.00	0.00	0.00
PRODUCTOS	0.00	0.00	0.00	0.00	0.00	0.00
INGRESOS POR VENTAS DE BIENES, PRESTACIÓN DE SERVICIOS Y OTROS INGRESOS	0.00	0.00	0.00	0.00	0.00	0.00
TRANSFERENCIAS, ASIGNACIONES, SUBSIDIOS Y SUBVENCIONES, Y PENSIONES Y JUBILACIONES	0.00	0.00	0.00	0.00	0.00	0.00

0000048

ESTADOS UNIDOS MEXICANOS
PRESIDENCIA
MUNICIPAL
AYUNTAMIENTO
CONSTITUCIONAL
DE TOTOLAC, TLAX.
2021 - 2024

ESTADOS UNIDOS MEXICANOS
PRESIDENCIA
MUNICIPAL
AYUNTAMIENTO
CONSTITUCIONAL
DE TOTOLAC, TLAX.
24

MUNICIPIO DE TOTOLAC TLAXCALA

ESTADO ANALÍTICO DE INGRESOS

Del 1 de Enero al 31 de Marzo de 2022
(Cifras en pesos)

Estado Analítico de Ingresos por Fuente de Financiamiento	Ingreso Estimado (1)	Ampliaciones/ Reducciones (2)	Ingreso Modificado (3=1+2)	Ingreso Devengado (4)	Ingreso Recaudado (5)	Diferencia (6=5-1)
INGRESOS DERIVADOS DE FINANCIAMIENTO	0.00	0.00	0.00	0.00	0.00	0.00
INGRESOS DERIVADOS DE FINANCIAMIENTOS	0.00	0.00	0.00	0.00	0.00	0.00
TOTAL	63,505,000.00	0.00	63,505,000.00	22,880,237.19	22,700,448.19	
				Ingresos Excedentes		0.00

Bajo protesta de decir verdad declaramos que los Estados Financieros y sus notas,
son razonablemente correctos y son responsabilidad del emisor.



PROF. RAFAEL ZENALTECA ENRIQUEZ
PRESIDENTE MUNICIPAL

PRESIDENCIA
MUNICIPAL
AYUNTAMIENTO
CONSTITUCIONAL
DE TOTOLAC, TLAX.
2021 - 2024




LIC. ANITA PEREZ ZEMFOALTECA
SINDICO MUNICIPAL

TESORERIA
MUNICIPAL
AYUNTAMIENTO
CONSTITUCIONAL
DE TOTOLAC, TLAX.
2021 - 2024

0000049

ESTADO ALÍCUO DEL EJERCICIO DEL PRESUPUESTO DE EGRESOS
 CLASIFICACIÓN ADMINISTRATIVA
 Del 1 de Enero al 31 de Marzo de 2022
 (Cifras en pesos)



0000050

Concepto	Egreso Aprobado (1)	Ampliaciones/Reducciones (2)	Egreso Modificado (3=1+2)	Egreso Devenido (4)	Egreso Pagado (5)	Subejercicio (6=3-4)
3						
3-1						
3-1.1						
3-1.1.1						
3-1.1.1.1						
3-1.1.1.1.1						
3-1.1.1.1.1.1						
SECTOR PUBLICO MUNICIPAL	63,512,953.96	87,099.00	63,600,052.96	12,713,301.17	12,548,694.00	50,886,751.79
SECTOR PUBLICO NO FINANCIERO	63,512,953.96	87,099.00	63,600,052.96	12,713,301.17	12,548,694.00	50,886,751.79
GOBIERNO GENERAL MUNICIPAL	63,512,953.96	87,099.00	63,600,052.96	12,713,301.17	12,548,694.00	50,886,751.79
GOBIERNO MUNICIPAL	63,512,953.96	87,099.00	63,600,052.96	12,713,301.17	12,548,694.00	50,886,751.79
ORGANO EJECUTIVO MUNICIPAL (AYUNTAMIENTO)	63,512,953.96	87,099.00	63,600,052.96	12,713,301.17	12,548,694.00	50,886,751.79
TOTOLAC	63,512,953.96	87,099.00	63,600,052.96	12,713,301.17	12,548,694.00	50,886,751.79
RAMO GENERAL	0.00	0.00	0.00	0.00	0.00	0.00
000						
001	13,415,095.79	0.00	13,415,095.79	3,394,942.09	3,373,412.74	10,020,153.70
002	427,898.40	0.00	427,898.40	105,103.68	105,103.68	322,794.72
003	1,095,319.00	0.00	1,095,319.00	279,318.50	279,318.50	816,000.50
004	2,439,141.55	0.00	2,439,141.55	556,846.62	556,846.62	1,882,294.93
004C	0.00	0.00	0.00	0.00	0.00	0.00
004N	0.00	0.00	0.00	0.00	0.00	0.00
004R	0.00	0.00	0.00	0.00	0.00	0.00
005	858,221.18	0.00	858,221.18	176,177.53	174,740.53	682,043.65
006	11,445,803.91	0.00	11,445,803.91	3,394,942.09	3,373,412.74	10,020,153.70
007	11,783,444.05	0.00	11,783,444.05	2,472,299.33	2,472,299.33	9,311,144.72
008	5,412,575.30	0.00	5,412,575.30	1,191,895.56	1,181,847.88	4,220,679.74
009	1,037,160.64	0.00	1,037,160.64	372,835.76	372,835.76	664,324.88
010	226,890.52	0.00	226,890.52	45,103.86	38,760.60	181,786.66
011	466,625.36	0.00	466,625.36	102,623.41	96,717.34	364,001.95
012	209,577.64	0.00	209,577.64	45,180.20	45,180.20	164,397.44
013	800,125.74	0.00	800,125.74	230,706.56	230,706.56	569,419.18
014	444,941.10	0.00	444,941.10	99,866.80	99,075.54	344,954.30
015	215,813.12	0.00	215,813.12	67,075.74	67,075.74	148,737.38
016	346,661.84	0.00	346,661.84	84,631.99	77,293.57	262,029.85
017	225,368.64	0.00	225,368.64	63,562.49	63,562.49	161,806.15
018	195,522.21	0.00	195,522.21	75,361.48	75,361.48	120,160.73
019	419,824.06	0.00	419,824.06	86,857.42	85,632.42	333,266.64
020	3,047,719.02	0.00	3,047,719.02	695,974.10	621,374.72	2,351,744.92
021	0.00	0.00	0.00	0.00	0.00	0.00
022	409,221.68	0.00	409,221.68	85,228.75	77,079.85	323,992.93
023	0.00	0.00	0.00	0.00	0.00	0.00
024	3,503,062.90	0.00	3,503,062.90	811,652.60	784,794.95	2,691,410.10
025	0.00	0.00	0.00	0.00	0.00	0.00
026	0.00	0.00	0.00	0.00	0.00	0.00
027	0.00	0.00	0.00	0.00	0.00	0.00
028	0.00	0.00	0.00	0.00	0.00	0.00

ESTADO ALÍCUO DEL EJERCICIO DEL PRESUPUESTO DE EGRESOS
 CLASIFICACIÓN ADMINISTRATIVA
 Del 1 de Enero al 31 de Marzo de 2022
 (Cifras en pesos)

Concepto	Egreso Aprobado (1)	Ampliaciones/Reducciones (2)	Egreso Modificado (3=1+2)	Egreso Devengado (4)	Egreso Pagado (5)	Subejercicio (6=3-4)
029		0.00	0.00	0.00	0.00	0.00
030	MANTENIMIENTO A EDIFICIOS Y JARDINERIA	0.00	0.00	0.00	0.00	0.00
031	TURISMO Y DESARROLLO ECONOMICO	0.00	0.00	0.00	0.00	0.00
032	DESARROLLO SOCIAL Y PLANEACION	0.00	0.00	0.00	0.00	0.00
033	ENERGIA	0.00	0.00	0.00	0.00	0.00
034	EDUCACION. CULTURA Y DEPORTE	0.00	0.00	0.00	0.00	0.00
035	BANDA DE MUSICA INFANTIL	0.00	0.00	0.00	0.00	0.00
036	MUSEO	0.00	0.00	0.00	0.00	0.00
037	BACHEO	0.00	0.00	0.00	0.00	0.00
038	ALUMBRADO PUBLICO	0.00	0.00	0.00	0.00	0.00
039	INSTITUTO DE LA MUJER	0.00	0.00	0.00	0.00	0.00
040	SALUD	0.00	0.00	0.00	0.00	0.00
041	LOGISTICA	0.00	0.00	0.00	0.00	0.00
042	DESARROLLO URBANO	0.00	0.00	0.00	0.00	0.00
101	COMUNIDAD DE SAN JUAN TOTOLAC	565,215.59	0.00	565,215.59	146,133.40	419,082.19
102	COMUNIDAD DE ACXOTLA DEL RIO	565,215.59	0.00	565,215.59	141,303.90	423,911.69
102G	COMUNIDAD DE ACXOTLA DEL RIO	0.00	0.00	0.00	0.00	0.00
103	COMUNIDAD DE LA TRINIDAD CHIMALPA	565,215.59	0.00	565,215.59	141,303.90	423,911.69
104	COMUNIDAD DE LOS REYES QUIAHUITLAN	565,215.59	0.00	565,215.59	141,303.90	423,911.69
105	COMUNIDAD DE SAN FRANCISCO OCOTELULCO	565,215.59	0.00	565,215.59	141,303.90	423,911.69
105G	COMUNIDAD DE SAN FRANCISCO OCOTELULCO	0.00	0.00	0.00	0.00	0.00
106	COMUNIDAD DE SANTIAGO TEPETICPAC	565,215.59	0.00	565,215.59	140,595.90	424,619.69
106G	COMUNIDAD DE ZARAGOZA	0.00	0.00	0.00	0.00	0.00
107	COMUNIDAD DE ZARAGOZA	565,215.59	0.00	565,215.59	141,303.90	423,911.69
108	COMUNIDAD DE SAN MIGUEL TLAMARUCO	565,215.59	0.00	565,215.59	141,303.90	423,911.69
109	COMUNIDAD DE LA CANDELIARIA TEOTILALPAN	565,215.59	0.00	565,215.59	139,609.28	425,606.31
122	PRESIDENCIAS DE COMUNIDAD	0.00	0.00	0.00	0.00	0.00
TOTAL DEL GASTO						50,886,751.79

63,512,953.96 87,099.00 63,600,052.96 12,713,301.17 12,548,694.00



PRESENCIA MUNICIPAL
 AYUNTAMIENTO CONSTITUCIONAL DE TOTOLAC, TLAX.
 2021-2024

SINDICO MUNICIPAL
 AYUNTAMIENTO CONSTITUCIONAL DE TOTOLAC, TLAX.
 2021-2024

TEORERIA MUNICIPAL
 AYUNTAMIENTO CONSTITUCIONAL DE TOTOLAC, TLAX.
 2021-2024

0000051

ESTADOCALÍTCO DEL EJERCICIO DEL PRESUPUESTO DE GRESOS
CLASIFICACIÓN ADMINISTRATIVA

Del 1 de Enero al 31 de Marzo de 2022
(Cifras en pesos)



TESORERÍA
MUNICIPAL
AYUNTAMIENTO
CONSTITUCIONAL
DE TOTOLAC, TLAX.
2021 - 2024

C.F. OSCAR VIRGILIO JIMÉNEZ PEREZ
TESORERO MUNICIPAL

[Handwritten signature]



PRESIDENCIA
MUNICIPAL
AYUNTAMIENTO
CONSTITUCIONAL
DE TOTOLAC, TLAX.
2021 - 2024

[Handwritten signature]



SINDICATO
MUNICIPAL
AYUNTAMIENTO
CONSTITUCIONAL
DE TOTOLAC, TLAX.
2021 - 2024

[Handwritten signature]

MUNICIPIO DE TOTOLAC TLAXCALA

ESTADO ANALÍTICO DEL EJERCICIO DEL PRESUPUESTO DE EGRESOS
 CLASIFICACIÓN ECONÓMICA (POR TIPO DE GASTO)
 Del 1 de Enero al 31 de Marzo de 2022
 (Cifras en pesos)

Concepto	Egreso Aprobado (1)	Ampliaciones/Reducciones (2)	Egreso Modificado (3=1+2)	Egreso Devengado (4)	Egreso Pagado (5)	Subejercicio (6=3-4)
1 GASTO CORRIENTE	53,633,020.00	0.00	53,633,020.00	12,684,994.17	12,520,387.00	40,948,025.83
2 GASTO DE CAPITAL	9,879,933.96	87,099.00	9,967,032.96	28,307.00	28,307.00	9,938,725.96
3 AMORTIZACIÓN DE LA DEUDA Y DISMINUCIÓN DE PASIVOS	0.00	0.00	0.00	0.00	0.00	0.00
4 PENSIONES Y JUBILACIONES	0.00	0.00	0.00	0.00	0.00	0.00
5 PARTICIPACIONES	0.00	0.00	0.00	0.00	0.00	0.00
TOTAL DEL GASTO	63,512,953.96	87,099.00	63,600,052.96	12,713,301.17	12,548,694.00	50,886,751.79

Bajo protesta de decir verdad declaramos que los Estados Financieros y sus notas, son razonablemente correctos y son responsabilidad del emisor.



PRESIDENTE MUNICIPAL
MUNICIPAL
 AYUNTAMIENTO
 CONSTITUCIONAL
 DE TOTOLAC, TLAX.
 2021 - 2024



SINDICO MUNICIPAL
SINDICO
 AYUNTAMIENTO
 CONSTITUCIONAL
 DE TOTOLAC, TLAX.
 2021 - 2024

C. P. OSCAR VERA LITIO GARCIA PEREZ

0000053

ESTADO ANALÍTICO DEL EJERCICIO DEL PRESUPUESTO DE EGRESOS
 CLASIFICACIÓN POR OBJETO DEL GASTO (CAPÍTULO Y CONCEPTO)
 Del 1 de Enero al 31 de Marzo de 2022
 (Cifras en pesos)

SINDICATO MUNICIPAL
 AYUNTAMIENTO
 CONSTITUCIONAL
 DE TOTOLAC, TLAX.
 2021 - 2024

PRESIDENCIA MUNICIPAL
 AYUNTAMIENTO
 CONSTITUCIONAL
 DE TOTOLAC, TLAX.
 2021 - 2024

TESORERÍA MUNICIPAL
 AYUNTAMIENTO
 CONSTITUCIONAL
 DE TOTOLAC, TLAX.
 2021 - 2024

0000054

	Egreso Aprobado (1)	Ampliaciones/Reducciones (2)	Egreso Modificado (3=1+2)	Egreso Devengado (4)	Egreso Pagado (5)	Subejercicio (6=3-4)
1	32,083,010.33	0.00	32,083,010.33	6,738,397.40	6,573,790.23	25,344,612.93
1.1	24,915,448.80	0.00	24,915,448.80	5,991,927.75	5,898,247.60	18,923,521.05
1.2	174,326.40	0.00	174,326.40	34,329.60	27,066.00	139,996.80
1.3	4,811,400.39	0.00	4,811,400.39	388,211.93	362,875.85	4,423,188.46
1.4	0.00	0.00	0.00	0.00	0.00	0.00
1.5	2,181,834.74	0.00	2,181,834.74	323,928.12	285,600.78	1,857,906.62
1.6	0.00	0.00	0.00	0.00	0.00	0.00
1.7	0.00	0.00	0.00	0.00	0.00	0.00
2	5,961,665.20	0.00	5,961,665.20	1,596,291.28	1,596,291.28	4,365,373.92
2.1	1,745,068.20	0.00	1,745,068.20	605,485.46	605,485.46	1,139,582.74
2.2	480,245.00	0.00	480,245.00	56,440.54	56,440.54	423,804.46
2.3	0.00	0.00	0.00	70.00	70.00	-70.00
2.4	265,847.00	0.00	265,847.00	143,548.81	143,548.81	122,298.19
2.5	74,760.00	0.00	74,760.00	50,692.10	50,692.10	24,067.90
2.6	2,862,624.00	0.00	2,862,624.00	656,452.56	656,452.56	2,206,171.44
2.7	431,475.00	0.00	431,475.00	25,339.73	25,339.73	406,135.27
2.8	0.00	0.00	0.00	0.00	0.00	0.00
2.9	101,646.00	0.00	101,646.00	58,262.08	58,262.08	43,383.92
3	12,109,451.23	0.00	12,109,451.23	3,477,038.59	3,477,038.59	8,632,412.64
3.1	6,028,530.00	0.00	6,028,530.00	1,562,509.45	1,562,509.45	4,466,020.55
3.2	474,555.00	0.00	474,555.00	90,738.93	90,738.93	383,816.07
3.3	14,740.00	0.00	14,740.00	11,823.80	11,823.80	2,916.20
3.4	50,000.00	0.00	50,000.00	16,596.74	16,596.74	33,403.26
3.5	1,229,056.23	0.00	1,229,056.23	284,445.37	284,445.37	944,610.86
3.6	120,592.00	0.00	120,592.00	54,667.80	54,667.80	65,924.20
3.7	15,194.00	0.00	15,194.00	1,824.99	1,824.99	13,369.01
3.8	1,109,553.00	0.00	1,109,553.00	22,051.79	22,051.79	1,087,501.21
3.9	3,067,231.00	0.00	3,067,231.00	1,432,379.72	1,432,379.72	1,634,851.28
4	3,478,893.24	0.00	3,478,893.24	873,266.90	873,266.90	2,605,626.34
4.1	0.00	0.00	0.00	0.00	0.00	0.00
4.2	0.00	0.00	0.00	0.00	0.00	0.00
4.3	0.00	0.00	0.00	0.00	0.00	0.00

ESTADO ANALÍTICO DEL EJERCICIO DEL PRESUPUESTO DE EGRESOS
CLASIFICACIÓN POR OBJETO DEL GASTO (CAPÍTULO Y CONCEPTO)
Del 1 de Enero al 31 de Marzo de 2022
(Cifras en pesos)

SECRETARÍA MUNICIPAL
AYUNTAMIENTO CONSTITUCIONAL DE TOTOLAC, TLAX. 2021-2024

Concepto	Egreso Aprobado (1)	Ampliaciones/Reducciones (2)	Egreso Modificado (3=1+2)	Egreso Devengado (4)	Egreso Pagado (5)	Subejercicio (6=3-4)
4.4 AYUDAS SOCIALES	3,478,893.24	0.00	3,478,893.24	873,266.90	873,266.90	2,605,626.34
4.5 PENSIONES Y JUBILACIONES	0.00	0.00	0.00	0.00	0.00	0.00
4.6 TRANSF. A FID.MANDATOS Y OTROS ANÁLOGOS	0.00	0.00	0.00	0.00	0.00	0.00
4.7 TRANSFERENCIAS A SEGURIDAD SOCIAL	0.00	0.00	0.00	0.00	0.00	0.00
4.8 DONATIVOS	0.00	0.00	0.00	0.00	0.00	0.00
4.9 TRANSFERENCIAS AL EXTERIOR	0.00	0.00	0.00	0.00	0.00	0.00
5 BIENES MUEBLES, INMUEBLES E INTANGIBLES	491,017.00	0.00	491,017.00	28,307.00	28,307.00	462,710.00
5.1 MOBILIARIO Y EQUIPO DE ADMINISTRACIÓN	296,917.00	0.00	296,917.00	6,299.00	6,299.00	290,618.00
5.2 MOBILIARIO Y EQPO EDUC.Y RECREATIVO	11,600.00	0.00	11,600.00	0.00	0.00	11,600.00
5.3 EQUIPO E INSTRUMENTAL MÉD.Y D/LAB.	7,500.00	0.00	7,500.00	7,308.00	7,308.00	192.00
5.4 VEHÍCULOS Y EQUIPO DE TRANSPORTE	0.00	0.00	0.00	0.00	0.00	0.00
5.5 EQUIPO DE DEFENSA Y SEGURIDAD	0.00	0.00	0.00	0.00	0.00	0.00
5.6 MAQUINARIA, OTROS EQUIPOS Y HERRAMIENTAS	175,000.00	0.00	175,000.00	14,700.00	14,700.00	160,300.00
5.7 ACTIVOS BIOLÓGICOS	0.00	0.00	0.00	0.00	0.00	0.00
5.8 BIENES INMUEBLES	0.00	0.00	0.00	0.00	0.00	0.00
5.9 ACTIVOS INTANGIBLES	0.00	0.00	0.00	0.00	0.00	0.00
6 INVERSIÓN PÚBLICA	9,388,916.96	87,099.00	9,476,015.96	0.00	0.00	9,476,015.96
6.1 OBRA PÚBLICA E/BIENES D/DOMINIO PÚB.	9,388,916.96	87,099.00	9,476,015.96	0.00	0.00	9,476,015.96
6.2 OBRA PÚBLICA EN BIENES PROPIOS	0.00	0.00	0.00	0.00	0.00	0.00
6.3 PROYECTOS PROD.Y ACC.DE FOMENTO	0.00	0.00	0.00	0.00	0.00	0.00
7 INVERSIONES FINANCIERAS Y OTRAS PROV.	0.00	0.00	0.00	0.00	0.00	0.00
7.1 INV. FOMENTO ACTIVIDADES PRODUCTIVAS	0.00	0.00	0.00	0.00	0.00	0.00
7.2 ACCIONES Y PARTICIPACIONES DE CAPITAL	0.00	0.00	0.00	0.00	0.00	0.00
7.3 COMPRA DE TÍTULOS Y VALORES	0.00	0.00	0.00	0.00	0.00	0.00
7.4 CONCESIÓN DE PRÉSTAMOS	0.00	0.00	0.00	0.00	0.00	0.00
7.5 INVERSIONES E/FID.MAND.Y OTROS ANÁLOGOS	0.00	0.00	0.00	0.00	0.00	0.00
7.6 OTRAS INVERSIONES FINANCIERAS	0.00	0.00	0.00	0.00	0.00	0.00
7.9 PROVISIONES P/CONT.Y OTR EROG.ESPEC.	0.00	0.00	0.00	0.00	0.00	0.00
8 PARTICIPACIONES Y APORTACIONES	0.00	0.00	0.00	0.00	0.00	0.00
8.1 PARTICIPACIONES	0.00	0.00	0.00	0.00	0.00	0.00
8.3 APORTACIONES	0.00	0.00	0.00	0.00	0.00	0.00
8.5 CONVENIOS	0.00	0.00	0.00	0.00	0.00	0.00

0000055

PRESIDENCIA MUNICIPAL
AYUNTAMIENTO CONSTITUCIONAL DE TOTOLAC, TLAX. 2021-2024

ESTADO ANALÍTICO DEL EJERCICIO DEL PRESUPUESTO DE EGRESOS
 CLASIFICACIÓN POR OBJETO DEL GASTO (CAPÍTULO Y CONCEPTO)
 Del 1 de Enero al 31 de Marzo de 2022
 (Cifras en pesos)

Concepto	Egreso Aprobado (1)	Ampliaciones/Reducciones (2)	Egreso Modificado (3=1+2)	Egreso Devengado (4)	Egreso Pagado (5)	Subejercicio (6=3-4)
9 DEUDA PÚBLICA	0.00	0.00	0.00	0.00	0.00	0.00
9.1 AMORTIZACIÓN DE LA DEUDA PÚBLICA	0.00	0.00	0.00	0.00	0.00	0.00
9.2 INTERESES DE LA DEUDA PÚBLICA	0.00	0.00	0.00	0.00	0.00	0.00
9.3 COMISIONES DE LA DEUDA PÚBLICA	0.00	0.00	0.00	0.00	0.00	0.00
9.4 GASTOS DE LA DEUDA PÚBLICA	0.00	0.00	0.00	0.00	0.00	0.00
9.5 COSTO POR COBERTURAS	0.00	0.00	0.00	0.00	0.00	0.00
9.6 APOYOS FINANCIEROS	0.00	0.00	0.00	0.00	0.00	0.00
9.9 ADEUDOS DE EJERC. FISC. ANTER. (ADEERAS)	0.00	0.00	0.00	0.00	0.00	0.00
TOTAL DEL GASTO	63,512,953.96	87,099.00	63,600,052.96	12,713,301.17	12,548,694.00	50,886,751.79

Bajo protesta de decir verdad declaramos que los Estados Financieros y sus notas, son razonablemente correctos y son responsabilidad del emisor.

ESTADOS UNIDOS MEXICANOS
 GOBIERNO DEL ESTADO DE TLAXCALA
 PRESIDENTE MUNICIPAL
 C. P. OSCAR FORTINO PÉREZ PÉREZ
 2021 - 2024

ESTADOS UNIDOS MEXICANOS
 GOBIERNO DEL ESTADO DE TLAXCALA
 SINDICO MUNICIPAL
 LIC. ANITA PEREZ ZEPEDA
 2021 - 2024

ESTADOS UNIDOS MEXICANOS
 GOBIERNO DEL ESTADO DE TLAXCALA
 TESORERÍA MUNICIPAL
 AYUNTAMIENTO CONSTITUCIONAL DE TOTOLAC, TLAX.
 2021 - 2024

0000056

ESTADO ANALÍTICO DEL EJERCICIO DEL PRESUPUESTO DE EGRESOS
 CLASIFICACIÓN FUNCIONAL (FINALIDAD Y FUNCIÓN)
 Del 1 de Enero al 31 de Marzo de 2022
 (Cifras en pesos)



	Egreso Aprobado (1)	Ampliaciones/Reducciones (2)	Egreso Modificado (3=1+2)	Egreso Devengado (4)	Egreso Pagado (5)	Subejercicio (6=3-4)
1 GOBIERNO	39,894,215.19	0.00	39,894,215.19	9,572,521.99	9,519,982.73	30,321,693.20
1.1 LEGISLACIÓN	0.00	0.00	0.00	0.00	0.00	0.00
1.2 JUSTICIA	0.00	0.00	0.00	0.00	0.00	0.00
1.3 COORDINACIÓN DE LA POLÍTICA DE GOBIERNO	25,671,629.59	0.00	25,671,629.59	6,526,656.08	6,474,116.82	19,144,973.51
1.4 RELACIONES EXTERIORES	0.00	0.00	0.00	0.00	0.00	0.00
1.5 ASUNTOS FINANCIEROS Y HACENDARIOS	2,439,141.55	0.00	2,439,141.55	573,566.58	573,566.58	1,865,574.97
1.6 SEGURIDAD NACIONAL	0.00	0.00	0.00	0.00	0.00	0.00
1.7 ASUNTOS DE ORDEN PÚBLICO Y DE SEGURIDAD INTERIOR	11,783,444.05	0.00	11,783,444.05	2,472,299.33	2,472,299.33	9,311,144.72
1.8 OTROS SERVICIOS GENERALES	0.00	0.00	0.00	0.00	0.00	0.00
2 DESARROLLO SOCIAL	23,618,738.77	87,099.00	23,705,837.77	3,140,779.18	3,028,711.27	20,565,068.59
2.1 PROTECCIÓN AMBIENTAL	9,125,215.84	0.00	9,125,215.84	2,048,728.56	2,011,823.03	7,076,487.28
2.2 VIVIENDA Y SERVICIOS A LA COMUNIDAD	11,445,803.90	87,099.00	11,532,902.90	396,076.52	395,513.52	11,136,826.38
2.3 SALUD	0.00	0.00	0.00	0.00	0.00	0.00
2.4 RECREACION, CULTURA Y OTRAS MANIFESTACIONES SOCIALES	0.00	0.00	0.00	0.00	0.00	0.00
2.5 EDUCACION	0.00	0.00	0.00	0.00	0.00	0.00
2.6 PROTECCION SOCIAL	0.00	0.00	0.00	0.00	0.00	0.00
2.7 OTROS ASUNTOS SOCIALES	3,047,719.03	0.00	3,047,719.03	695,974.10	621,374.72	2,351,744.93
3 DESARROLLO ECONÓMICO	0.00	0.00	0.00	0.00	0.00	0.00
3.1 ASUNTOS ECONÓMICOS, COMERCIALES Y LABORALES EN GENERAL	0.00	0.00	0.00	0.00	0.00	0.00
3.2 AGROPECUARIA, SILVICULTURA, PESCA Y CAZA	0.00	0.00	0.00	0.00	0.00	0.00
3.3 COMBUSTIBLES Y ENERGIA	0.00	0.00	0.00	0.00	0.00	0.00
3.4 MINERÍA, MANUFACTURAS Y CONSTRUCCIÓN	0.00	0.00	0.00	0.00	0.00	0.00
3.5 TRANSPORTE	0.00	0.00	0.00	0.00	0.00	0.00
3.6 COMUNICACIONES	0.00	0.00	0.00	0.00	0.00	0.00
3.7 TURISMO	0.00	0.00	0.00	0.00	0.00	0.00
3.8 CIENCIA, TECNOLOGÍA E INNOVACIÓN	0.00	0.00	0.00	0.00	0.00	0.00
3.9 OTRAS INDUSTRIAS Y OTROS ASUNTOS ECONÓMICOS	0.00	0.00	0.00	0.00	0.00	0.00
4 OTRAS NO CLASIFICADAS EN FUNCIONES ANTERIORES	0.00	0.00	0.00	0.00	0.00	0.00

ESTADO ANALÍTICO DEL EJERCICIO DEL PRESUPUESTO DE EGRESOS
 CLASIFICACIÓN FUNCIONAL (FINALIDAD Y FUNCIÓN)
 Del 1 de Enero al 31 de Marzo de 2022
 (Cifras en pesos)

Concepto	Egreso Aprobado (1)	Ampliaciones/Reducciones (2)	Egreso Modificado (3=1+2)	Egreso Devengado (4)	Egreso Pagado (5)	Subejercicio (6=3-4)
4.1. TRANSACCIONES DE LA DEUDA PÚBLICA / COSTO FINANCIERO DE LA DEUDA	0.00	0.00	0.00	0.00	0.00	0.00
4.2. TRANSF. PARTICIP. Y APORT. ENTRE DIFERENTES NIVELES Y ORDENES DE GOBIERNO	0.00	0.00	0.00	0.00	0.00	0.00
4.3. SANAMIENTO DEL SISTEMA FINANCIERO	0.00	0.00	0.00	0.00	0.00	0.00
4.4. ADEUDOS DE EJERCICIOS FISCALES ANTERIORES	0.00	0.00	0.00	0.00	0.00	0.00
TOTAL DEL GASTO	63,512,953.96	87,099.00	63,600,052.96	12,713,301.17	12,546,694.00	50,886,751.79

Bajo protesta de decir verdad declaramos que los Estados Financieros y sus notas, son razonablemente correctos y son responsabilidad del emisor.


PRESIDENTE MUNICIPAL
 AYUNTAMIENTO CONSTITUCIONAL DE TOTOLAC, TLAX. 2021 - 2024


 LIC. ANITA PEREZ ZERFOVIERA
SINDICO MUNICIPAL
 AYUNTAMIENTO CONSTITUCIONAL DE TOTOLAC, TLAX. 2021 - 2024


 C. P. OSCAR ALBERTO VARELA PEREZ
RESORTE QUINCENAL MUNICIPAL
 AYUNTAMIENTO CONSTITUCIONAL DE TOTOLAC, TLAX. 2021 - 2024

0000058

GASTO POR CATEGORÍA PROGRAMÁTICA
Del 1 de Enero al 31 de Marzo de 2022
(Cifras en pesos)

PRESIDENCIA
MUNICIPAL
AYUNTAMIENTO
CONSTITUCIONAL
DE TOTOLAC, TLAX.
2021 - 2024



TESORERÍA
MUNICIPAL
AYUNTAMIENTO
CONSTITUCIONAL
DE TOTOLAC, TLAX.
2021 - 2024

SÍNDICO
MUNICIPAL
AYUNTAMIENTO
CONSTITUCIONAL
DE TOTOLAC, TLAX.
2021 - 2024

Programas	Egreso Aprobado (1)	Ampliaciones/Reducciones (2)	Egreso Modificado (3=1+2)	Egreso Devengado (4)	Egreso Pagado (5)	Subejercicio (6=3-4)
Subsidios: Sector Social y Privado o Entidades Federativas y Municipios	63,512,953.96	87,099.00	63,600,052.96	12,713,301.17	12,548,694.00	50,886,751.79
S Sujetos a Reglas de Operación	0.00	0.00	0.00	0.00	0.00	0.00
U Otros Subsidios	0.00	0.00	0.00	0.00	0.00	0.00
E Desempeño de las Funciones	61,073,812.41	87,099.00	61,160,911.41	12,139,734.59	11,975,127.42	49,021,176.82
B Prestación de Servicios Públicos	23,956,378.92	0.00	23,956,378.92	5,217,001.99	5,105,497.08	18,739,376.93
P Planeación, seguimiento y evaluación de políticas públicas	25,671,629.59	0.00	25,671,629.59	6,526,656.08	6,474,116.82	19,144,973.51
F Promoción y fomento	0.00	0.00	0.00	0.00	0.00	0.00
G Regulación y supervisión	0.00	0.00	0.00	0.00	0.00	0.00
A Funciones de las Fuerzas Armadas (Únicamente Gobierno Federal)	0.00	0.00	0.00	0.00	0.00	0.00
R Específicos	0.00	0.00	0.00	0.00	0.00	0.00
K Proyectos de Inversión	11,445,803.90	0.00	11,445,803.90	396,076.52	395,513.52	11,136,826.38
M Administrativos y de Apoyo	2,439,141.55	0.00	2,439,141.55	573,566.58	573,566.58	1,865,574.97
O Apoyo al proceso presupuestario y para mejorar la eficiencia institucional	2,439,141.55	0.00	2,439,141.55	573,566.58	573,566.58	1,865,574.97
Apoyo a la función pública y al mejoramiento de la gestión	0.00	0.00	0.00	0.00	0.00	0.00
W Operaciones ajenas	0.00	0.00	0.00	0.00	0.00	0.00
L Compromisos	0.00	0.00	0.00	0.00	0.00	0.00
Obligaciones de cumplimiento de resolución jurisdiccional	0.00	0.00	0.00	0.00	0.00	0.00
N Desastres Naturales	0.00	0.00	0.00	0.00	0.00	0.00
J Pensiones y jubilaciones	0.00	0.00	0.00	0.00	0.00	0.00
T Aportaciones a la seguridad social	0.00	0.00	0.00	0.00	0.00	0.00
Y Aportaciones a fondos de estabilización	0.00	0.00	0.00	0.00	0.00	0.00
Z Aportaciones a fondos de inversión y reestructura de pensiones	0.00	0.00	0.00	0.00	0.00	0.00
I Programas de Gasto Federalizado (Gobierno Federal)	0.00	0.00	0.00	0.00	0.00	0.00
Gasto Federalizado	0.00	0.00	0.00	0.00	0.00	0.00
C Participaciones a entidades federativas y municipios	0.00	0.00	0.00	0.00	0.00	0.00
D Costo financiero, deuda o apoyos a	0.00	0.00	0.00	0.00	0.00	0.00

MUNICIPIO DE TOTOLAC TLAXCALA

GASTO POR CATEGORÍA PROGRAMÁTICA

Del 1 de Enero al 31 de Marzo de 2022

(Cifras en pesos)

Concepto	Egreso Aprobado (1)	Ampliaciones/Reducciones (2)	Egreso Modificado (3=1+2)	Egreso Devengado (4)	Egreso Pagado (5)	Subejercicio (6=3-4)
deudores y ahorradores de la banca	0.00	0.00	0.00	0.00	0.00	0.00
H Adeudos de ejercicios fiscales anteriores						
TOTAL DEL GASTO	63,512,953.96	87,099.00	63,600,052.96	12,713,301.17	12,548,694.00	50,886,751.79

Bajo protesta de decir verdad declaramos que los Estados Financieros y sus notas, son razonablemente correctos y son responsabilidad del emisor.



PRESIDENCIA MUNICIPAL
 AYUNTAMIENTO CONSTITUCIONAL DE TOTOLAC, TLAX.
 2021 - 2024



SINDICO MUNICIPAL
 AYUNTAMIENTO CONSTITUCIONAL DE TOTOLAC, TLAX.
 2021 - 2024



TESORERIA MUNICIPAL
 AYUNTAMIENTO CONSTITUCIONAL DE TOTOLAC, TLAX.
 2021 - 2024



MUNICIPIO DE TOTOLAC, TLAXCALA

RFC: MTT850101-LPZ

BALANZA DE COMPROBACION DE MARZO 2022

0000105

		SALDO ANT.:	CARGOS:	ABONOS:	SALDO:
1	ACTIVO	42,654,310.57	16,747,331.98	14,550,057.27	44,851,585.28
1.1	ACTIVO CIRCULANTE	15,117,619.16	16,740,023.98	14,550,057.27	17,307,585.87
1.1.1	EFFECTIVO Y EQUIVALENTES	9,002,115.20	9,182,863.62	7,073,356.99	11,111,621.83
1.1.1.1	EFFECTIVO	34,784.00	52,095.00	71,629.00	15,250.00
1.1.1.1.1	CAJA DE LA TESORERIA	19,534.00	52,095.00	71,629.00	0.00
1.1.1.1.1.9	2022 CAJA TESORERIA/ OSCAR V. JIMENEZ PEREZ	19,534.00	52,095.00	71,629.00	0.00
1.1.1.1.2	FONDO FIJO DE CAJA	15,250.00	0.00	0.00	15,250.00
1.1.1.1.2.8	2017 FONDO FIJO	5,250.00	0.00	0.00	5,250.00
1.1.1.1.2.8.1	RICARDO AGUILAR FUENTES	5,250.00	0.00	0.00	5,250.00
1.1.1.1.2.10	FONDO FIJO 2022 OSCAR V. JIMENEZ PEREZ	10,000.00	0.00	0.00	10,000.00
1.1.1.2	BANCOS/ TESORERIA	9,124,768.07	9,130,768.62	7,001,727.99	11,253,808.70
1.1.1.2.2	EJERCICIO FISCAL 2011	21,614.26	0.00	0.00	21,614.26
1.1.1.2.2.1	11 GASTO CORRIENTE BANORTE 0650365658	120.03	0.00	0.00	120.03
1.1.1.2.2.2	11 INGRESOS PROPIOS BANORTE 0663301049	1,000.00	0.00	0.00	1,000.00
1.1.1.2.2.3	11 GIM PROGRAMAS BANORTE 0650365685	608.64	0.00	0.00	608.64
1.1.1.2.2.4	11 GIM OBRA BANORTE 0663300891	875.85	0.00	0.00	875.85
1.1.1.2.2.5	11 FORTAMUN BANORTE 0650365694	895.79	0.00	0.00	895.79
1.1.1.2.2.6	11 FISM BANORTE 0663300789	969.47	0.00	0.00	969.47
1.1.1.2.2.7	11 PRODDER BANORTE 0686357438	962.18	0.00	0.00	962.18
1.1.1.2.2.8	11 HABITAT BANORTE 0686366029	604.10	0.00	0.00	604.10
1.1.1.2.2.9	11 3X1 MIGRANTES BANORTE 0809135305	870.00	0.00	0.00	870.00
1.1.1.2.2.11	11 GTO CORRIENTE BANORTE 0675557296	1,874.40	0.00	0.00	1,874.40
1.1.1.2.2.12	11 HABITAT BANORTE 0675557326	12,833.80	0.00	0.00	12,833.80
1.1.1.2.3	EJERCICIO FISCAL 2012	169,705.06	0.00	0.00	169,705.06
1.1.1.2.3.4	12 FISM SCOTIA BANK 08001585281	14,252.47	0.00	0.00	14,252.47
1.1.1.2.3.7	12 HABITAT SCOTIA BANK 08001589962	32,932.47	0.00	0.00	32,932.47
1.1.1.2.3.10	12 PRODDER SCOTIA BANK 08001640135	26,580.12	0.00	0.00	26,580.12
1.1.1.2.3.11	12 PROSANEAR SCOTIA BANK 08001586742	95,940.00	0.00	0.00	95,940.00
1.1.1.2.4	EJERCICIO FISCAL 2013	60,940.85	0.00	0.00	60,940.85
1.1.1.2.4.4	13 GIM PROGRAMAS BANORTE 0838682050	0.50	0.00	0.00	0.50
1.1.1.2.4.5	13 FISM BANORTE 0838682032	33,666.96	0.00	0.00	33,666.96
1.1.1.2.4.6	13 FORTAMUN BANORTE 0838682041	5,726.09	0.00	0.00	5,726.09
1.1.1.2.4.7	13 HABITAT BANORTE 0865430668	10,371.19	0.00	0.00	10,371.19
1.1.1.2.4.8	13 VIVIENDA DIGNA BANORTE 0865430770	407.25	0.00	0.00	407.25
1.1.1.2.4.9	13 3X1 MIGRANTES BANORTE 0865430819	9,936.68	0.00	0.00	9,936.68
1.1.1.2.4.10	13 PRODDER BANORTE 0884709589	832.18	0.00	0.00	832.18
1.1.1.2.5	EJERCICIO FISCAL 2014	417.47	0.00	0.00	417.47
1.1.1.2.5.2	14 GASTO CORRIENTE BANORTE 898177804	-1.00	0.00	0.00	-1.00
1.1.1.2.5.6	14 HABITAT 2014 0245542716	38.59	0.00	0.00	38.59
1.1.1.2.5.10	14 CA BANORTE 0268645933	368.88	0.00	0.00	368.88
1.1.1.2.5.11	14 CONACULTA BANORTE 0216497629	11.00	0.00	0.00	11.00
1.1.1.2.6	EJERCICIO FISCAL 2015	62,413.64	0.00	0.00	62,413.64
1.1.1.2.6.9	15 FORTAMUN II SANTANDER 65-504930149	3,996.16	0.00	0.00	3,996.16
1.1.1.2.6.10	15 FISM II SANTANDER 65-504938324	16,081.07	0.00	0.00	16,081.07
1.1.1.2.6.11	15 GIM PROGS. II SANTANDER 65-504938111	2,086.02	0.00	0.00	2,086.02
1.1.1.2.6.12	15 REG.CIV. SANTANDER 65-504814504	6,699.92	0.00	0.00	6,699.92
1.1.1.2.6.15	15 FAIP 2015 BANORTE CTA. 268645997	10,640.09	0.00	0.00	10,640.09
1.1.1.2.6.17	15 HABITAT 2015 SANTANDER 65505147510	793.37	0.00	0.00	793.37
1.1.1.2.6.18	15 HABITAT FEDERAL 2015 SANTANDER 65505100716	3,291.91	0.00	0.00	3,291.91
1.1.1.2.6.19	15 RESCATE DE ESPACIOS PUBLICOS (PREP) SANTANDER 65505254475	18,825.10	0.00	0.00	18,825.10
1.1.1.2.7	EJERCICIO FISCAL 2016	447,346.36	0.00	0.00	447,346.36
1.1.1.2.7.2	16 GASTO CORRIENTE SANTANDER CTA. 65505374674	2,047.95	0.00	0.00	2,047.95
1.1.1.2.7.4	16 FISM SANTANDER CTA. 65505374947	24,296.63	0.00	0.00	24,296.63
1.1.1.2.7.12	16 FISM 2014 SANTANDER CTA. 65505374981	7,602.64	0.00	0.00	7,602.64
1.1.1.2.7.15	16 HABITAT 2014 SANTANDER CTA. 65505368331	12,082.80	0.00	0.00	12,082.80



MUNICIPIO DE TOTOLAC TLAXCALA

RFC: MTT850100-072

BALANZA DE COMPROBACION DE MARZO 2022

0000106

		SALDO ANT.: 2021 - 2021	ABONOS:	ABONOS:	SALDO:
1.1.1.2.7.16	16 RESCATE DE ESPACIOS PUBLICOS 2014 SANTANDER CTA. 65505375038	26,558.58	0.00	0.00	26,558.58
1.1.1.2.7.20	16 PRODDER 2016 CTA 65505720939	7,638.34	0.00	0.00	7,638.34
1.1.1.2.7.22	16 HABITAT LOCAL 2016 CTA 65505667645	1,189.16	0.00	0.00	1,189.16
1.1.1.2.7.23	16 FORTALECIMIENTO FINANCIERO 2016 CTA 65505762307	11,268.69	0.00	0.00	11,268.69
1.1.1.2.7.24	16 PROYECTO CULTURAL 2016 CTA 65505539363	180,782.47	0.00	0.00	180,782.47
1.1.1.2.7.25	16 HABITAT FEDERAL 2016 CTA 65505667628	2,020.70	0.00	0.00	2,020.70
1.1.1.2.7.26	16 PROAGUA APARURAL 2016 CTA 65505786698	51,388.34	0.00	0.00	51,388.34
1.1.1.2.7.27	16 FORTAMUN 3 CTA. 65505913046 SANTANSER	22,153.00	0.00	0.00	22,153.00
1.1.1.2.7.28	16 PROAGUA APARURAL LOCAL 2016 CTA 65505830474	98,317.06	0.00	0.00	98,317.06
1.1.1.2.8	EJERCICIO FISCAL 2017	573,478.01	0.00	0.00	573,478.01
1.1.1.2.8.1	2017 INGRESOS FISCALES	52,491.80	0.00	0.00	52,491.80
1.1.1.2.8.1.1	2017 BANAMEX 7011/3262034 RECURSOS PROPIOS 2017	-47,512.71	0.00	0.00	-47,512.71
1.1.1.2.8.1.3	2017 BANCOMER 0110361054 RECURSOS PROPIOS 2017	64,753.34	0.00	0.00	64,753.34
1.1.1.2.8.1.8	2017 BANCOMER 110735523 RECURSOS PROPIOS REGISTRO CIVIL 2017	24,012.00	0.00	0.00	24,012.00
1.1.1.2.8.1.10	2017 BANCOMER 0110735493 RECURSOS PROPIOS 2017	11,239.17	0.00	0.00	11,239.17
1.1.1.2.8.2	2017 PARTICIPACIONES E INCENTIVOS ECONOMICOS	518,819.02	0.00	0.00	518,819.02
1.1.1.2.8.2.1	2017 BANAMEX 7011/3262050 GASTO CORRIENTE 2017	44,645.56	0.00	0.00	44,645.56
1.1.1.2.8.2.3	2017 BANAMEX 7011/3262077 PARTICIPACION NOMINA 2017	1.00	0.00	0.00	1.00
1.1.1.2.8.2.5	2017 BANAMEX 7011/3262093 AJUSTES TRIMESTRALES 2017	3.00	0.00	0.00	3.00
1.1.1.2.8.2.7	2017 BANCOMER 0110360481 GASTO CORRIENTE 2017	376,299.64	0.00	0.00	376,299.64
1.1.1.2.8.2.15	2017 BANCOMER 0110735612 PARTICIPACION REGISTRO CIVIL 2017	0.03	0.00	0.00	0.03
1.1.1.2.8.2.16	2017 BANCOMER 0110735442 GASTO CORRIENTE 2017	34,171.07	0.00	0.00	34,171.07
1.1.1.2.8.2.19	2017 BANCOMER 0111135244 GASTO CORRIENTE 2017	43,642.67	0.00	0.00	43,642.67
1.1.1.2.8.2.20	2017 BANCOMER 0111046306 GASTO COMPLEMENTO 2017	20,056.05	0.00	0.00	20,056.05
1.1.1.2.8.3	2017 APORTACIONES FEDERALES	1,921.84	0.00	0.00	1,921.84
1.1.1.2.8.3.5	2017 BANCOMER 0110735450 FISM 2017	1,921.84	0.00	0.00	1,921.84
1.1.1.2.8.5	2017 CONVENIOS FEDERALES	245.35	0.00	0.00	245.35
1.1.1.2.8.5.11	2017 BANCOMER 0110735663 PDR 2017	9.13	0.00	0.00	9.13
1.1.1.2.8.5.16	2017 BANCOMER 0110552453 FORTALECIMIENTO FINANCIERO 2017	236.22	0.00	0.00	236.22
1.1.1.2.9	EJERCICIO FISCAL 2018	77,988.34	0.00	0.00	77,988.34
1.1.1.2.9.2	2018 BANCOMER 0111328956 GASTO CORRIENTE	3.87	0.00	0.00	3.87
1.1.1.2.9.8	2018 SANTANDER 65506561995 GC FONDO DE FOMENTO MUNICIPAL	-20.00	0.00	0.00	-20.00
1.1.1.2.9.15	2018 SANTANDER 65506600417 INGRESOS PROPIOS	77,061.71	0.00	0.00	77,061.71
1.1.1.2.9.21	2018 SANTANDER 65506845536 PRODDER	942.76	0.00	0.00	942.76
1.1.1.2.10	EJERCICIO FISCAL 2019	16,233.58	0.00	0.00	16,233.58
1.1.1.2.10.2	2019 SANTANDER 65507180909 GC FONDO GENERAL DE PARTICIPACIONES	0.05	0.00	0.00	0.05
1.1.1.2.10.4	2019 SANTANDER 65507181051 GC FONDO DE FISCALIZACION	0.66	0.00	0.00	0.66
1.1.1.2.10.11	2019 SANTANDER 65507181020 ISR	100.00	0.00	0.00	100.00

MUNICIPIO DE TOTOLAC TLAXCALA

RFC: MTT850402172

BALANZA DE COMPROBACION DEL MARZO 2022

0000107

SINDICO MUNICIPAL
AYUNTAMIENTO
CONSTITUCIONAL
DE TOTOLAC, TLAX.
2021-2024

PRESIDENCIA MUNICIPAL
AYUNTAMIENTO
CONSTITUCIONAL
DE TOTOLAC, TLAX.
2021-2024

TESORERIA MUNICIPAL
AYUNTAMIENTO
CONSTITUCIONAL
DE TOTOLAC, TLAX.
2021-2024

SALDO ANTERIOR: CARGOS: ABONOS: SALDO:

2019 SANTANDER 65507335775	RECURSOS PROPIOS	-999.16	0.00	0.00			-999.16
1.1.1.2.10.16	2019 SANTANDER 65507433004 FONDO PARA EL FORTALECIMIENTO DE OBRAS Y ACCIONES A MUNICIPIOS	136.62	0.00	0.00			136.62
1.1.1.2.10.17	2019 SANTANDER 65507525404 GC FONDO GENERAL DE PARTICIPACIONES	16,292.89	0.00	0.00			16,292.89
1.1.1.2.10.22	2019 SANTANDER 65507753867 PRODDER	702.52	0.00	0.00			702.52
1.1.1.2.11	EJERCICIO FISCAL 2020	0.70	0.00	0.00			0.70
1.1.1.2.11.15	2020 SANTANDER 65508047657 RESARCIMIENTO	0.70	0.00	0.00			0.70
1.1.1.2.12	EJERCICIO FISCAL 2021	131,451.97	31,914.31	44,822.64			118,543.64
1.1.1.2.12.1	2021 SANTANDER 65508436438 RECURSOS PROPIOS	5,800.00	0.00	0.00			5,800.00
1.1.1.2.12.5	2021 SANTANDER 65508435278 GC FONDO DE COMPENSACION ISAN	2,006.71	0.00	0.00			2,006.71
1.1.1.2.12.12	2021 SANTANDER 65508390345 FORTAMUN	928.00	0.00	0.00			928.00
1.1.1.2.12.15	2021 SANTANDER 65508477729 GC INGRESOS DERIVADOS DE FUENTES LOCALES	80,292.61	24.98	0.00			80,317.59
1.1.1.2.12.16	2021 SANTANDER 65508477868 GC FONDO DE FOMENTO MUNICIPAL	7.12	0.00	0.00			7.12
1.1.1.2.12.26	2021 SANTANDER 65508435173 GC FONDO DE FISCALIZACION	12,620.21	0.00	0.00			12,620.21
1.1.1.2.12.29	2021 SANTANDER 65508661647 INGRESOS PROPIOS 3	8,900.00	0.00	0.00			8,900.00
1.1.1.2.12.101	21 ING FISCALES BANORTE C.114516-3795	0.00	27,549.75	27,546.84			2.91
1.1.1.2.12.103	21 F. FOMENTO BANORTE C.115341-2519	4,311.00	28.45	4,339.45			0.00
1.1.1.2.12.115	21 FDO GRAL PART BBVA C.011817-0584	12,938.07	4,311.10	12,936.35			4,312.82
1.1.1.2.12.204	2021 FOAM "AA" BBVA C.011768-1933	7.65	0.00	0.00			7.65
1.1.1.2.12.205	2021 RESAR FINAN MPALES "AA" BBVA C. 011768-1852	3,640.60	0.03	0.00			3,640.63
1.1.1.2.13	EJERCICIO FISCAL 2022	7,563,177.83	9,098,854.31	6,956,905.35			9,705,126.79
1.1.1.2.13.1	22 ING FISCALES BBVA C.011812-0846	1,980,251.30	1,870,718.22	477,812.55			3,373,156.97
1.1.1.2.13.3	22 F. DE ISR BBVA C.011807-8068	464,374.81	202,255.31	114,395.00			552,235.12
1.1.1.2.13.4	22 F. COMPENSACION BBVA C.011807-7460	62,499.38	131,902.16	130,341.21			64,060.33
1.1.1.2.13.5	22 INC VTA DE GASOL Y DIESEL BBVA C. 011807-8114	746.40	41,904.24	35,472.68			7,177.96
1.1.1.2.13.6	22 FDO GRAL PARTICIPACIONES BBVA C. 011807-7886	1,736,444.69	1,273,286.05	2,418,122.29			591,608.45
1.1.1.2.13.7	22 ING DERIV FUENTES LOC BBVA C.011807-8157	101,324.29	83,587.34	118,888.51			66,023.12
1.1.1.2.13.8	22 F. COMPENS ISAN BBVA C.011807-7711	6,265.35	3,154.78	3,602.00			5,818.13
1.1.1.2.13.9	22 F. FISCALIZACION BBVA C.011807-7673	73,336.65	61,139.92	51,794.44			82,682.13
1.1.1.2.13.10	22 F. FOMENTO MPAL BBVA C.011807-7754	839,292.91	726,714.25	562,856.73			1,003,150.43
1.1.1.2.13.11	22 IMPTO ESP S PROD Y SERV BBVA C. 011807-8084	56,826.06	13,489.79	56,722.06			13,593.79
1.1.1.2.13.12	22 INC DERIV COLAB FISCAL BBVA C.011807-8130	24,947.57	11,119.26	13,376.41			22,690.42
1.1.1.2.13.14	22 FISM BBVA C.011793-2839	1,389,406.19	694,708.60	0.00			2,084,114.79
1.1.1.2.13.15	22 FORTAMUN BBVA C.011793-2812	816,217.61	1,430,180.93	1,236,928.05			1,009,470.49
1.1.1.2.13.16	22 F. GRAL DE PARTICIP NOM BANORTE C. 117476-6039	11,243.62	1,483,576.22	1,324,660.27			170,159.57
1.1.1.2.13.17	22 FORTAMUN NOM BANORTE C.117476-6020	1.00	399,103.00	399,103.00			1.00
1.1.1.2.13.18	22 AJUSTES TRIMESTRALES BBVA C.011841-9078	0.00	672,014.24	12,830.15			659,184.09
1.1.1.4	INVERSIONES TEMPORALES (HASTA 3 MESES)	-157,436.87	0.00	0.00			-157,436.87
1.1.1.4.8	EJERCICIO FISCAL 2017	-157,436.87	0.00	0.00			-157,436.87
1.1.1.4.8.3	2017 APORTACIONES FEDERALES	-157,436.87	0.00	0.00			-157,436.87
1.1.1.4.8.3.2	2017 BANAMEX 8069963334 INVERSION FORTAMUN 2017	3.45	0.00	0.00			3.45
1.1.1.4.8.3.4	2017 BANCOMER 2047383916 INVERSION						



MUNICIPIO DE TOTOLAC, TLAX.

RFC: MTT855101392

BALANZA DE COMPROBACION DE MARZO 2022

0000108

SINDICO MUNICIPAL
AYUNTAMIENTO CONSTITUCIONAL DE TOTOLAC, TLAX.
2021 - 2024

PRESIDENCIA MUNICIPAL
AYUNTAMIENTO CONSTITUCIONAL DE TOTOLAC, TLAX.
2021 - 2024

TESORERIA MUNICIPAL
AYUNTAMIENTO CONSTITUCIONAL DE TOTOLAC, TLAX.
2021 - 2024

	SALDO ANT.: 2021	CARGOS:	ABONOS:	SALDO:
FORTAMUN 2017	-3.45	0.00	0.00	-3.45
1.1.1.4.8.3.6 2017 BANCOMER 2047500130 INVERSION GIM 2017	-1,841.59	0.00	0.00	-1,841.59
1.1.1.4.8.3.7 2017 BANCOMER 2047423454 INVERSION RECURSOS PROPIOS 2017	-6,366.38	0.00	0.00	-6,366.38
1.1.1.4.8.3.15 2017 BANCOMER 2047986890 INVERSION COMPLEMENTO PARTICIPACIONES GC	-149,228.90	0.00	0.00	-149,228.90
1.1.2 DERECHOS A RECIBIR EFECTIVO O EQUIVALENTES	5,012,082.68	7,557,160.36	7,476,700.28	5,092,542.76
1.1.2.2 CUENTAS POR COBRAR A CORTO PLAZO	152,382.74	0.00	152,382.70	0.04
1.1.2.2.2 CUENTAS POR COBRAR A CORTO PLAZO	152,382.74	0.00	152,382.70	0.04
1.1.2.3 DEUDORES DIVERSOS POR COBRAR A CORTO PLAZO	3,885,097.10	770,037.72	657,744.66	3,997,390.16
1.1.2.3.1 GASTOS A COMPROBAR	3,108,136.85	228,418.20	302,898.82	3,033,656.23
1.1.2.3.1.4 2013 GASTOS A COMPROBAR	1,506.92	0.00	0.00	1,506.92
1.1.2.3.1.7 2016 GASTOS A COMPROBAR	200,000.00	0.00	0.00	200,000.00
1.1.2.3.1.8 2017 GASTOS A COMPROBAR	2,154,331.58	0.00	0.00	2,154,331.58
1.1.2.3.1.10 2019 GASTOS A COMPROBAR	18,010.36	0.00	0.00	18,010.36
1.1.2.3.1.11 2020 GASTOS A COMPROBAR	652,077.10	0.00	0.00	652,077.10
1.1.2.3.1.12 2021 GASTOS A COMPROBAR	1,045.89	0.00	0.00	1,045.89
1.1.2.3.1.13 2022 GASTOS A COMPROBAR	81,165.00	228,418.20	302,898.82	6,684.38
1.1.2.3.2 RESPONSABILIDAD DE FUNCIONARIOS PUBLICOS	776,960.25	541,619.52	354,845.84	963,733.93
1.1.2.3.2.12 2021 RESPONSABILIDAD FUNCIONARIOS PUBLICOS	157,214.47	0.00	0.00	157,214.47
1.1.2.3.2.13 2022 RESPONSABILIDAD FUNCIONARIOS PUBLICOS	619,745.78	541,619.52	354,845.84	806,519.46
1.1.2.4 INGRESOS POR RECUPERAR A CORTO PLAZO	148,753.34	6,786,815.92	6,666,572.92	268,996.34
1.1.2.4.2 2014 INGRESOS POR RECUPERAR A CORTO PLAZO	-0.20	0.00	0.00	-0.20
1.1.2.4.8 CONVENIOS POR RECUPERAR ESTATALES	-8.99	0.00	0.00	-8.99
1.1.2.4.10 INTERESES POR RECUPERAR	2,117.53	0.00	0.00	2,117.53
1.1.2.4.14 2021 INGRESOS POR RECUPERAR A CORTO PLAZO	87,099.00	0.00	0.00	87,099.00
1.1.2.4.15 2022 INGRESOS POR RECUPERAR A CORTO PLAZO	59,546.00	6,786,815.92	6,666,572.92	179,789.00
1.1.2.6 PRÉSTAMOS OTORGADOS A CORTO PLAZO	-105,918.23	0.00	0.00	-105,918.23
1.1.2.6.1 PRESTAMOS PERSONALES	-105,918.23	0.00	0.00	-105,918.23
1.1.2.6.1.2 2011 PRÉSTAMOS PERSONALES	-4,470.94	0.00	0.00	-4,470.94
1.1.2.6.1.4 2013 PRÉSTAMOS PERSONALES	-1,047.00	0.00	0.00	-1,047.00
1.1.2.6.1.6 2015 PRÉSTAMOS PERSONALES	38,000.00	0.00	0.00	38,000.00
1.1.2.6.1.7 2016 PRÉSTAMOS PERSONALES	-200,000.00	0.00	0.00	-200,000.00
1.1.2.6.1.8 2017 PRÉSTAMOS PERSONALES	65,000.00	0.00	0.00	65,000.00
1.1.2.6.1.10 2019 PRÉSTAMOS PERSONALES	2,500.00	0.00	0.00	2,500.00
1.1.2.6.1.11 2020 PRÉSTAMOS PERSONALES	100.32	0.00	0.00	100.32
1.1.2.6.1.12 2021 PRESTAMOS PERSONALES	-6,000.61	0.00	0.00	-6,000.61
1.1.2.9 OTROS DERECHOS A RECIBIR EFECTIVO O EQUIVALENTES A CORTO PLAZO	931,767.73	306.72	0.00	932,074.45
1.1.2.9.1 SUBSIDIO AL EMPLEO	1,115.86	0.00	0.00	1,115.86
1.1.2.9.3 2017 SUBSIDIO AL EMPLEO	6,819.44	0.00	0.00	6,819.44
1.1.2.9.4 2017 OTROS INGRESOS POR RECUPERAR A CORTO PLAZO	-150.00	0.00	0.00	-150.00
1.1.2.9.7 2017 DEUDORES DIVERSOS BANCOS	923,292.83	0.00	0.00	923,292.83
1.1.2.9.8 2018 SUBSIDIO AL EMPLEO	-0.42	0.00	0.00	-0.42
1.1.2.9.9 2019 SUBSIDIO AL EMPLEO	-0.42	0.00	0.00	-0.42
1.1.2.9.10 2020 SUBSIDIO AL EMPLEO	383.00	0.00	0.00	383.00
1.1.2.9.12 2022 SUBSIDIO AL EMPLEO	307.44	306.72	0.00	614.16
1.1.3 DERECHOS A RECIBIR BIENES O SERVICIOS	1,098,572.28	0.00	0.00	1,098,572.28
1.1.3.1 ANTICIPO A PROVEEDORES POR ADQUISICIÓN BIENES Y PRESTACIÓN DE SERV A C/ PLAZO	881,849.59	0.00	0.00	881,849.59
1.1.3.1.10 2019 ANTICIPO A PROV BIENES Y SERV	1,392.00	0.00	0.00	1,392.00



MUNICIPIO DE TOTOLAC, TLAXCALA

RFC: MTO850102-072

BALANZA DE COMPROBACION DE MARZO 2022

0000109



		SALDO ANT.:	CARGOS:	ABONOS:	SALDO:
1.1.3.1.11	2020 ANTICIPO A PROV BIENES Y SERV	781,120.99	0.00	0.00	781,120.99
1.1.3.1.12	2021 ANTICIPO A PROV BIENES Y SERV	99,336.60	0.00	0.00	99,336.60
1.1.3.3	ANTICIPO A PROVEEDORES POR ADQUISICIÓN DE BIENES INTANGIBLES A CORTO PLAZO	9,280.00	0.00	0.00	9,280.00
1.1.3.3.10	2019 ANTICIPO A PROV INTANGIBLES	9,280.00	0.00	0.00	9,280.00
1.1.3.4	ANTICIPO A CONTRATISTAS POR OBRAS PÚBLICAS A CORTO PLAZO	207,442.69	0.00	0.00	207,442.69
1.1.3.4.5	2014 ANTICIPO A CONTRATISTAS	-0.01	0.00	0.00	-0.01
1.1.3.4.7	2016 ANTICIPO A CONTRATISTAS	32,853.97	0.00	0.00	32,853.97
1.1.3.4.10	2019 ANTICIPO A CONTRATISTAS	170,049.70	0.00	0.00	170,049.70
1.1.3.4.12	2021 ANTICIPO A CONTRATISTAS	4,539.03	0.00	0.00	4,539.03
1.1.5	ALMACENES	4,849.00	0.00	0.00	4,849.00
1.1.5.1	ALMACÉN DE MATERIALES Y SUMINISTROS DE CONSUMO	4,849.00	0.00	0.00	4,849.00
1.1.5.1.8	HERRAMIENTAS, REFACCIONES Y ACCESORIOS MENORES PARA CONSUMO	4,849.00	0.00	0.00	4,849.00
1.1.5.1.8.1	HERRAMIENTAS MENORES	2,950.00	0.00	0.00	2,950.00
1.1.5.1.8.9	REFACCIONES Y OTROS ACCESORIOS MENORES DE OTROS BIENES MUEBLES	1,899.00	0.00	0.00	1,899.00
1.2	ACTIVO NO CIRCULANTE	27,536,691.41	7,308.00	0.00	27,543,999.41
1.2.3	BIENES INMUEBLES, INFRAESTRUCTURA Y CONSTRUCCIONES EN PROCESO	8,262,614.26	0.00	0.00	8,262,614.26
1.2.3.1	TERRENOS	295,000.00	0.00	0.00	295,000.00
1.2.3.5	CONSTRUCCIONES EN PROCESO EN BIENES DE DOMINIO PÚBLICO	6,522,616.56	0.00	0.00	6,522,616.56
1.2.3.5.1	EDIFICACIÓN HABITACIONAL EN PROCESO	3,951,619.08	0.00	0.00	3,951,619.08
1.2.3.5.1.2	CONSTRUCCIÓN NUEVA PARA EDIFICACIÓN HABITACIONAL	3,951,619.08	0.00	0.00	3,951,619.08
1.2.3.5.2	EDIFICACIÓN NO HABITACIONAL EN PROCESO	255,784.00	0.00	0.00	255,784.00
1.2.3.5.2.3	AMPLIACIÓN Y REHABILITACIÓN DE LAS CONSTRUCCIONES NO HABITACIONALES	255,784.00	0.00	0.00	255,784.00
1.2.3.5.4	DIVISIÓN DE TERRENOS Y CONSTRUCCIÓN DE OBRAS DE URBANIZACIÓN EN PROCESO	2,194,253.11	0.00	0.00	2,194,253.11
1.2.3.5.4.2	CONSTRUCCIÓN DE OBRAS DE URBANIZACIÓN PARA LA DOTACIÓN DE SERVICIOS	295,554.47	0.00	0.00	295,554.47
1.2.3.5.4.3	AMPLIACIÓN DE REHABILITACIÓN DE OBRAS DE URBANIZACIÓN	1,898,698.64	0.00	0.00	1,898,698.64
1.2.3.5.7	INSTALACIONES Y EQUIPAMIENTO EN CONSTRUCCIONES EN PROCESO	120,960.37	0.00	0.00	120,960.37
1.2.3.5.7.2	INSTALACIÓN Y EQUIPAMIENTO EN CONSTRUCCIONES	120,960.37	0.00	0.00	120,960.37
1.2.3.6	CONSTRUCCIONES EN PROCESO EN BIENES PROPIOS	1,444,997.70	0.00	0.00	1,444,997.70
1.2.3.6.9	TRABAJOS DE ACABADOS EN EDIFICACIONES Y OTROS TRABAJOS ESPECIALIZADOS EN PROCESO	1,444,997.70	0.00	0.00	1,444,997.70
1.2.3.6.9.3	OTROS TRABAJOS ESPECIALIZADOS	1,444,997.70	0.00	0.00	1,444,997.70
1.2.4	BIENES MUEBLES	18,826,380.79	7,308.00	0.00	18,833,688.79
1.2.4.1	MOBILIARIO Y EQUIPO DE ADMINISTRACIÓN	2,916,639.90	0.00	0.00	2,916,639.90
1.2.4.1.1	MUEBLES DE OFICINA Y ESTANTERÍA	783,954.95	0.00	0.00	783,954.95
1.2.4.1.2	MUEBLES, EXCEPTO DE OFICINA Y ESTANTERÍA	20,826.28	0.00	0.00	20,826.28
1.2.4.1.3	EQUIPO DE CÓMPUTO Y DE TECNOLOGÍAS DE LA INFORMACIÓN	2,042,426.60	0.00	0.00	2,042,426.60
1.2.4.1.9	OTROS MOBILIARIOS Y EQUIPOS DE ADMINISTRACIÓN	69,432.07	0.00	0.00	69,432.07
1.2.4.2	MOBILIARIO Y EQUIPO EDUCACIONAL Y RECREATIVO	2,915,149.90	0.00	0.00	2,915,149.90
1.2.4.2.1	EQUIPOS Y APARATOS AUDIOVISUALES	61,689.51	0.00	0.00	61,689.51
1.2.4.2.3	CÁMARAS FOTOGRAFICAS Y DE VIDEO	2,808,237.39	0.00	0.00	2,808,237.39
1.2.4.2.9	OTRO MOBILIARIO Y EQUIPO EDUCACIONAL Y RECREATIVO	45,223.00	0.00	0.00	45,223.00



MUNICIPIO DE TOTOLAC, TLAXCALA

RFC: MTT850101-UT2

BALANZA DE COMPROBACION DE MARZO 2022

0000110

	SALDO ANT.:	CARGOS:	ABONOS:	SALDO:	
1.2.4.3	EQUIPO E INSTRUMENTAL MÉDICO Y DE LABORATORIO	39,416.80	7,308.00	0.00	46,724.80
1.2.4.3.1	EQUIPO MÉDICO Y DE LABORATORIO	19,319.80	7,308.00	0.00	26,627.80
1.2.4.3.2	INSTRUMENTAL MÉDICO Y DE LABORATORIO	20,097.00	0.00	0.00	20,097.00
1.2.4.4	VEHICULOS Y EQUIPO DE TRANSPORTE	8,002,774.49	0.00	0.00	8,002,774.49
1.2.4.4.1	VEHÍCULOS Y EQUIPO TERRESTRE	8,002,774.49	0.00	0.00	8,002,774.49
1.2.4.5	EQUIPO DE DEFENSA Y SEGURIDAD	427,460.00	0.00	0.00	427,460.00
1.2.4.5.1	EQUIPO DE DEFENSA Y SEGURIDAD	427,460.00	0.00	0.00	427,460.00
1.2.4.6	MAQUINARIA, OTROS EQUIPOS Y HERRAMIENTAS	4,523,865.70	0.00	0.00	4,523,865.70
1.2.4.6.3	MAQUINARIA Y EQUIPO DE CONSTRUCCIÓN	25,000.00	0.00	0.00	25,000.00
1.2.4.6.5	EQUIPO DE COMUNICACIÓN Y TELECOMUNICACIÓN	3,871,174.83	0.00	0.00	3,871,174.83
1.2.4.6.6	EQUIPOS DE GENERACIÓN ELÉCTRICA, APARATOS Y ACCESORIOS ELÉCTRICOS	72,503.16	0.00	0.00	72,503.16
1.2.4.6.7	HERRAMIENTAS Y MÁQUINAS-HERRAMIENTA	417,762.05	0.00	0.00	417,762.05
1.2.4.6.9	OTROS EQUIPOS	137,425.66	0.00	0.00	137,425.66
1.2.4.7	COLECCIONES, OBRAS DE ARTE Y OBJETOS VALIOSOS	1,074.00	0.00	0.00	1,074.00
1.2.4.7.1	BIENES ARTÍSTICOS, CULTURALES Y CIENTÍFICOS	1,074.00	0.00	0.00	1,074.00
1.2.5	ACTIVOS INTANGIBLES	447,696.36	0.00	0.00	447,696.36
1.2.5.1	SOFTWARE	350,000.00	0.00	0.00	350,000.00
1.2.5.1.1	SOFTWARE	350,000.00	0.00	0.00	350,000.00
1.2.5.4	LICENCIAS	97,696.36	0.00	0.00	97,696.36
1.2.5.4.1	LICENCIAS INFORMÁTICAS E INTELECTUALES	97,696.36	0.00	0.00	97,696.36
2	PASIVO	5,667,477.10	5,453,185.57	5,425,661.66	5,639,953.19
2.1	PASIVO CIRCULANTE	5,667,477.10	5,453,185.57	5,425,661.66	5,639,953.19
2.1.1	CUENTAS POR PAGAR A CORTO PLAZO	3,334,608.35	5,057,855.93	5,218,616.51	3,495,368.93
2.1.1.1	SERVICIOS PERSONALES POR PAGAR A CORTO PLAZO	427,749.83	2,683,493.69	2,833,022.93	577,279.07
2.1.1.1.1	NÓMINAS, HONORARIOS Y OTROS SERVICIOS PERSONALES	353,460.85	2,683,493.69	2,833,022.93	502,990.09
2.1.1.1.1.5	2014 NÓMINAS, HONORARIOS Y OTROS SERV PERSONALES	-56,207.90	0.00	0.00	-56,207.90
2.1.1.1.1.6	2015 NÓMINAS, HONORARIOS Y OTROS SERV PERSONALES	-2,662.31	0.00	0.00	-2,662.31
2.1.1.1.1.8	2017 NÓMINAS, HONORARIOS Y OTROS SERV PERSONALES	21,647.22	0.00	0.00	21,647.22
2.1.1.1.1.10	2019 NÓMINAS, HONORARIOS Y OTROS SERV PERSONALES	-1,000.00	0.00	0.00	-1,000.00
2.1.1.1.1.11	2020 NÓMINAS, HONORARIOS Y OTROS SERV PERSONALES	2,500.00	0.00	0.00	2,500.00
2.1.1.1.1.12	2021 NÓMINAS, HONORARIOS Y OTROS SERV PERSONALES	389,183.84	0.00	0.00	389,183.84
2.1.1.1.1.13	2022 NÓMINAS, HONORARIOS Y OTROS SERV PERSONALES	0.00	2,683,493.69	2,833,022.93	149,529.24
2.1.1.1.2	AGUINALDO	46,624.25	0.00	0.00	46,624.25
2.1.1.1.2.5	2014 AGUINALDO	46,624.24	0.00	0.00	46,624.24
2.1.1.1.2.9	2018 AGUINALDO	0.01	0.00	0.00	0.01
2.1.1.1.3	PRIMA VACACIONAL	15,189.60	0.00	0.00	15,189.60
2.1.1.1.3.5	2014 PRIMA VACACIONAL	11,933.49	0.00	0.00	11,933.49
2.1.1.1.3.8	2017 PRIMA VACACIONAL	313.00	0.00	0.00	313.00
2.1.1.1.3.11	2020 PRIMA VACACIONAL	2,943.11	0.00	0.00	2,943.11
2.1.1.1.4	GASTOS MÉDICOS	12,475.13	0.00	0.00	12,475.13
2.1.1.1.4.13	2022 GASTOS MEDICOS	12,475.13	0.00	0.00	12,475.13
2.1.1.2	PROVEEDORES POR PAGAR A CORTO PLAZO	1,130,332.76	2,102,580.98	1,951,788.19	979,539.97
2.1.1.2.3	PROVEEDORES DE BIENES Y SERVICIOS	217,665.76	2,102,580.98	1,951,788.19	66,872.97
2.1.1.2.3.5	2014 PROVEEDORES DE BIENES Y SERVICIOS	4,909.77	0.00	0.00	4,909.77
2.1.1.2.3.6	2015 PROVEEDORES DE BIENES Y SERVICIOS	-0.30	0.00	0.00	-0.30
2.1.1.2.3.7	2016 PROVEEDORES DE BIENES Y SERVICIOS	0.26	0.00	0.00	0.26




0000111

MUNICIPIO DE TOTOLAC TLAXCALA

RFC: MTT850101002

BALANZA DE COMPROBACIÓN DE MARZO 2022

			SALDO ANT.:	CARGOS:	ABONOS:	SALDO:
2.1.1.2.3.8	2017 PROVEEDORES DE BIENES Y SERVICIOS		-10,843.56	0.00	0.00	-10,843.56
2.1.1.2.3.11	2020 PROVEEDORES DE BIENES Y SERVICIOS		10,000.00	0.00	0.00	10,000.00
2.1.1.2.3.12	2021 PROVEEDORES DE BIENES Y SERVICIOS		60,204.00	0.00	0.00	60,204.00
2.1.1.2.3.13	2022 PROVEEDORES DE BIENES Y SERVICIOS		153,395.59	2,102,580.98	1,951,788.19	2,602.80
2.1.1.2.4	BANCOS		912,667.00	0.00	0.00	912,667.00
2.1.1.2.4.5	2014 BANCOS		549,021.24	0.00	0.00	549,021.24
2.1.1.2.4.6	2017 BANCOS		363,645.76	0.00	0.00	363,645.76
2.1.1.3	CONTRATISTAS POR OBRAS PÚBLICAS POR PAGAR A CORTO PLAZO		3,401.00	0.00	0.00	3,401.00
2.1.1.3.1	PROVEEDORES DE INVERSIÓN PÚBLICA		3,401.00	0.00	0.00	3,401.00
2.1.1.3.1.11	2020 PROVEEDORES DE INVERSIÓN PÚBLICA		3,401.00	0.00	0.00	3,401.00
2.1.1.5	TRANSFERENCIAS OTORGADAS POR PAGAR A CORTO PLAZO		485,136.87	33,036.00	33,036.00	485,136.87
2.1.1.5.6	2015 TRANSFERENCIAS OTORGADAS POR PAGAR C/P		200,705.61	0.00	0.00	200,705.61
2.1.1.5.7	2016 TRANSFERENCIAS OTORGADAS POR PAGAR C/P		284,431.26	0.00	0.00	284,431.26
2.1.1.5.13	2022 TRANSFERENCIAS OTORGADAS POR PAGAR C/P		0.00	33,036.00	33,036.00	0.00
2.1.1.7	RETENCIONES Y CONTRIBUCIONES POR PAGAR A CORTO PLAZO		1,287,987.89	238,745.26	400,769.39	1,450,012.02
2.1.1.7.1	IMPUESTO Y DERECHOS		257,997.57	64,846.00	64,846.00	257,997.57
2.1.1.7.1.4	OTROS IMPUESTOS Y DERECHOS		257,997.57	64,846.00	64,846.00	257,997.57
2.1.1.7.1.4.12	2021 OTROS IMPUESTOS Y DERECHOS		257,997.57	0.00	0.00	257,997.57
2.1.1.7.1.4.13	2022 OTROS IMPUESTOS Y DERECHOS		0.00	64,846.00	64,846.00	0.00
2.1.1.7.2	IMPUESTOS Y DERECHOS RETENIDOS		927,396.86	159,601.54	321,625.67	1,089,420.99
2.1.1.7.2.1	IMPUESTO SOBRE LA RENTA (ISR)		683,816.57	159,601.54	321,625.67	845,840.70
2.1.1.7.2.1.4	2013 IMPUESTO SOBRE LA RENTA (ISR)		8,403.98	0.00	0.00	8,403.98
2.1.1.7.2.1.5	2014 IMPUESTO SOBRE LA RENTA (ISR)		-15,804.21	0.00	0.00	-15,804.21
2.1.1.7.2.1.7	2016 IMPUESTO SOBRE LA RENTA (ISR)		133,317.99	0.00	0.00	133,317.99
2.1.1.7.2.1.8	2017 IMPUESTO SOBRE LA RENTA (ISR)		147,667.27	0.00	0.00	147,667.27
2.1.1.7.2.1.9	2018 IMPUESTO SOBRE LA RENTA (ISR)		-0.14	0.00	0.00	-0.14
2.1.1.7.2.1.10	2019 IMPUESTO SOBRE LA RENTA (ISR)		664.62	0.00	0.00	664.62
2.1.1.7.2.1.11	2020 IMPUESTO SOBRE LA RENTA (ISR)		6,329.48	0.00	0.00	6,329.48
2.1.1.7.2.1.12	2021 IMPUESTO SOBRE LA RENTA (ISR)		175,427.56	93,542.00	0.00	81,885.56
2.1.1.7.2.1.13	2022 IMPUESTO SOBRE LA RENTA (ISR)		227,810.02	66,059.54	321,625.67	483,376.15
2.1.1.7.2.4	5 AL MILLAR		54,567.23	0.00	0.00	54,567.23
2.1.1.7.2.4.1	2010 Y ANTERIORES/ 5 AL MILLAR		4,584.06	0.00	0.00	4,584.06
2.1.1.7.2.4.5	2014/ 5 AL MILLAR		15,784.30	0.00	0.00	15,784.30
2.1.1.7.2.4.6	2015/ 5 AL MILLAR		9,693.31	0.00	0.00	9,693.31
2.1.1.7.2.4.7	2016/ 5 AL MILLAR		24,505.56	0.00	0.00	24,505.56
2.1.1.7.2.5	5.51 AL MILLAR		189,013.06	0.00	0.00	189,013.06
2.1.1.7.2.5.4	2013/ 5.51 AL MILLAR		76,070.57	0.00	0.00	76,070.57
2.1.1.7.2.5.5	2014/ 5.51 AL MILLAR		27,689.40	0.00	0.00	27,689.40
2.1.1.7.2.5.6	2015/ 5.51 AL MILLAR		1,590.64	0.00	0.00	1,590.64
2.1.1.7.2.5.7	2016/ 5.51 AL MILLAR		26,688.90	0.00	0.00	26,688.90
2.1.1.7.2.5.8	2017/ 5.51 AL MILLAR		9,535.08	0.00	0.00	9,535.08
2.1.1.7.2.5.9	2018/ 5.51 AL MILLAR		1,178.85	0.00	0.00	1,178.85
2.1.1.7.2.5.10	2019/ 5.51 AL MILLAR		21,187.49	0.00	0.00	21,187.49
2.1.1.7.2.5.11	2020/ 5.51 AL MILLAR		497.56	0.00	0.00	497.56
2.1.1.7.2.5.12	2021/ 5.51 AL MILLAR		24,574.57	0.00	0.00	24,574.57
2.1.1.7.3	10% DE IMPUESTO SOBRE LA RENTA		31,867.43	0.00	0.00	31,867.43
2.1.1.7.3.2	HONORARIOS		31,867.43	0.00	0.00	31,867.43
2.1.1.7.3.2.4	2013/ 10% ISR HONORARIOS		8,352.13	0.00	0.00	8,352.13
2.1.1.7.3.2.8	2017/ 10% ISR HONORARIOS		11,112.50	0.00	0.00	11,112.50
2.1.1.7.3.2.9	2018/ 10% ISR HONORARIOS		11,637.17	0.00	0.00	11,637.17
2.1.1.7.3.2.10	2019/ 10% ISR HONORARIOS		765.74	0.00	0.00	765.74
2.1.1.7.3.2.12	2021/ 10% ISR HONORARIOS		-0.11	0.00	0.00	-0.11
2.1.1.7.4	IVA RETENIDO		14,852.96	0.00	0.00	14,852.96
2.1.1.7.4.1	IVA RETENIDO		14,852.96	0.00	0.00	14,852.96



MUNICIPIO DE TOTOLAC TLAXCALA

RF: MTT850101-172

BALANZA DE COMPROBACION DE MARZO 2022

0000112

		SALDO ANT.: CARGOS: 2021 - 2024		ABONOS:	SALDO:
2.1.1.7.4.1.8	2016/ IVA RETENIDO	11,748.20	0.00	0.00	11,748.20
2.1.1.7.4.1.9	2018/ IVA RETENIDO	3,356.62	0.00	0.00	3,356.62
2.1.1.7.4.1.10	2019/ IVA RETENIDO	-251.86	0.00	0.00	-251.86
2.1.1.7.6	OTRAS OBLIGACIONES POR PAGAR	13,749.15	0.00	0.00	13,749.15
2.1.1.7.6.4	2013/ OTRAS OBLIGACIONES POR PAGAR	5,350.69	0.00	0.00	5,350.69
2.1.1.7.6.5	2014/ OTRAS OBLIGACIONES POR PAGAR	3,198.46	0.00	0.00	3,198.46
2.1.1.7.6.6	2015/ OTRAS OBLIGACIONES POR PAGAR	5,200.00	0.00	0.00	5,200.00
2.1.1.7.7	FONDOS AJENOS RETENCIÓN POR CUENTA DE TERCEROS	9,183.64	6,434.58	6,434.58	9,183.64
2.1.1.7.7.1	PENSIÓN ALIMENTICIA	9,183.64	6,434.58	6,434.58	9,183.64
2.1.1.7.7.1.5	2014/ PENSION ALIMENTICIA	-1,568.17	0.00	0.00	-1,568.17
2.1.1.7.7.1.8	2017/ PENSION ALIMENTICIA	11,025.00	0.00	0.00	11,025.00
2.1.1.7.7.1.11	2020/ PENSION ALIMENTICIA	-7,075.19	0.00	0.00	-7,075.19
2.1.1.7.7.1.12	2021/ PENSION ALIMENTICIA	6,802.00	0.00	0.00	6,802.00
2.1.1.7.7.1.13	2022/ PENSION ALIMENTICIA	0.00	6,434.58	6,434.58	0.00
2.1.1.7.8	SINDICATOS	32,940.28	7,863.14	7,863.14	32,940.28
2.1.1.7.8.1	SINDICATO 7 DE MAYO	28,760.67	7,863.14	7,863.14	28,760.67
2.1.1.7.8.1.4	2013/ SINDICATO 7 DE MAYO	520.96	0.00	0.00	520.96
2.1.1.7.8.1.6	2015/ SINDICATO 7 DE MAYO	-7,484.88	0.00	0.00	-7,484.88
2.1.1.7.8.1.7	2016/ SINDICATO 7 DE MAYO	1,613.23	0.00	0.00	1,613.23
2.1.1.7.8.1.8	2017/ SINDICATO 7 DE MAYO	10,691.11	0.00	0.00	10,691.11
2.1.1.7.8.1.9	2018/ SINDICATO 7 DE MAYO	5,190.56	0.00	0.00	5,190.56
2.1.1.7.8.1.10	2019/ SINDICATO 7 DE MAYO	3,616.35	0.00	0.00	3,616.35
2.1.1.7.8.1.12	2021/ SINDICATO 7 DE MAYO	6,750.20	0.00	0.00	6,750.20
2.1.1.7.8.1.13	2022/ SINDICATO 7 DE MAYO	7,863.14	7,863.14	7,863.14	7,863.14
2.1.1.7.8.3	SINDICATO LIBERACION 4 DE OCTUBRE	4,179.61	0.00	0.00	4,179.61
2.1.1.7.8.3.1	2021 SINDICATO LIBERACION 4 DE OCTUBRE	4,179.61	0.00	0.00	4,179.61
2.1.1.2	DOCUMENTOS POR PAGAR A CORTO PLAZO	2,064,900.12	395,329.64	207,045.15	1,876,615.63
2.1.1.2.1	DOCUMENTOS COMERCIALES POR PAGAR A CORTO PLAZO	6,880.53	0.00	0.00	6,880.53
2.1.1.2.1.8	2017/ DOCUMENTOS COMERCIALES POR PAGAR A C/P	6,880.53	0.00	0.00	6,880.53
2.1.1.2.2	DOCUMENTOS CON CONTRATISTAS POR OBRAS PÚBLICAS POR PAGAR A CORTO PLAZO	188,561.29	0.00	0.00	188,561.29
2.1.1.2.2.7	2016/ DOCTOS C/ CONTRATISTAS POR OBRAS PÚBLICAS POR PAGAR A C/P	188,561.29	0.00	0.00	188,561.29
2.1.1.2.9	OTROS DOCUMENTOS POR PAGAR A CORTO PLAZO	1,869,458.30	395,329.64	207,045.15	1,681,173.81
2.1.1.2.9.5	2014/ OTROS DOCUMENTOS POR PAGAR A C/P	-95,556.69	0.00	0.00	-95,556.69
2.1.1.2.9.6	2015/ OTROS DOCUMENTOS POR PAGAR A C/P	-215,758.78	0.00	0.00	-215,758.78
2.1.1.2.9.7	2016/ OTROS DOCUMENTOS POR PAGAR A C/P	-67,727.33	0.00	0.00	-67,727.33
2.1.1.2.9.8	2017/ OTROS DOCUMENTOS POR PAGAR A C/P	1,202,762.82	0.00	0.00	1,202,762.82
2.1.1.2.9.9	2018/ OTROS DOCUMENTOS POR PAGAR A C/P	287,667.33	0.00	0.00	287,667.33
2.1.1.2.9.10	2019/ OTROS DOCUMENTOS POR PAGAR A C/P	871.00	0.00	0.00	871.00
2.1.1.2.9.11	2020/ OTROS DOCUMENTOS POR PAGAR A C/P	344.00	0.00	0.00	344.00
2.1.1.2.9.12	2021/ OTROS DOCUMENTOS POR PAGAR A C/P	240,009.36	12,936.35	0.00	227,073.01
2.1.1.2.9.13	2022/ OTROS DOCUMENTOS POR PAGAR A C/P	516,846.59	382,393.29	207,045.15	341,498.45
2.1.1.9	OTROS PASIVOS A CORTO PLAZO	267,968.63	0.00	0.00	267,968.63
2.1.1.9.9	OTROS PASIVOS CIRCULANTES	267,968.63	0.00	0.00	267,968.63
2.1.1.9.9.10	RECAUDACION COORDINACION GENERAL DEL REGISTRO CIVIL	62,720.00	0.00	0.00	62,720.00
2.1.1.9.9.11	PARTICIPACION 20% SECRETARIA DE PLANEACION Y FINANZAS LICENCIAS DE FUNCIONAMIENTO CON VENTA DE BEBID	88,016.40	0.00	0.00	88,016.40
2.1.1.9.9.12	3% IMPUESTO SOBRE NOMINAS SECRETARIA DE PLANEACION Y FINANZAS	117,232.23	0.00	0.00	117,232.23
3	HACIENDA PUBLICA/ PATRIMONIO	29,016,389.07	0.00	0.00	29,016,389.07
3.1	HACIENDA PUBLICA/PATRIMONIO CONTRIBUIDO	3,222,405.09	0.00	0.00	3,222,405.09
3.1.1	APORTACIONES	3,222,405.09	0.00	0.00	3,222,405.09
3.1.1.1	APORTACIONES	3,222,405.09	0.00	0.00	3,222,405.09
3.2	HACIENDA PUBLICA /PATRIMONIO GENERADO	25,793,983.98	0.00	0.00	25,793,983.98



MUNICIPIO DE TOTOLAC, TLAXCALA
RFC: MTT850101-D72
BALANZA DE COMPROBACIÓN DE MARZO 2022

0000113




SINDICATO MUNICIPAL
AYUNTAMIENTO
CONSTITUCIONAL
DE TOTOLAC, TLAX.
2021 - 2024

PRESIDENCIA MUNICIPAL
AYUNTAMIENTO
CONSTITUCIONAL
DE TOTOLAC, TLAX.
2021 - 2024

TESORERÍA MUNICIPAL
AYUNTAMIENTO
CONSTITUCIONAL
DE TOTOLAC, TLAX.
2021 - 2024

		SALDO ANT.:	ABONOS:	SALDO:
3.2.2	RESULTADOS DE EJERCICIOS ANTERIORES	25,793,983.98	0.00	25,793,983.98
3.2.2.5	RESULTADO DEL EJERCICIO 2011	1,652,015.86	0.00	1,652,015.86
3.2.2.6	RESULTADO DEL EJERCICIO 2012	-1,435,174.41	0.00	-1,435,174.41
3.2.2.7	RESULTADO DEL EJERCICIO 2013	8,020,933.73	0.00	8,020,933.73
3.2.2.8	RESULTADOS DE ADMINISTRACIÓN 2014-2016	83,493.62	0.00	83,493.62
3.2.2.8.1	RESULTADO DEL EJERCICIO 2014	13,418,806.01	0.00	13,418,806.01
3.2.2.8.2	RESULTADO DEL EJERCICIO 2015	-14,149,470.81	0.00	-14,149,470.81
3.2.2.8.3	RESULTADO DEL EJERCICIO 2016	814,158.42	0.00	814,158.42
3.2.2.9	RESULTADOS DE ADMINISTRACIÓN 2017-2021	14,709,201.86	0.00	14,709,201.86
3.2.2.9.1	RESULTADO DEL EJERCICIO 2017	1,479,341.77	0.00	1,479,341.77
3.2.2.9.2	RESULTADO DEL EJERCICIO 2018	257,201.20	0.00	257,201.20
3.2.2.9.3	RESULTADO DEL EJERCICIO 2019	4,191,090.85	0.00	4,191,090.85
3.2.2.9.4	RESULTADO DEL EJERCICIO 2020	8,781,568.04	0.00	8,781,568.04
3.2.2.A	RESULTADO DE ADMINISTRACIÓN 2021-2024	2,763,513.32	0.00	2,763,513.32
3.2.2.A.1	RESULTADO DEL EJERCICIO 2021	2,763,513.32	0.00	2,763,513.32
4	INGRESOS Y OTROS BENEFICIOS	16,210,183.27	0.00	16,210,183.27
4.1	INGRESOS DE GESTIÓN	3,433,638.03	6,670,053.92	22,880,237.19
4.1.1	IMPUESTOS	1,777,073.99	1,493,947.95	4,927,585.98
4.1.1.2	IMPUESTOS SOBRE EL PATRIMONIO	1,426,402.50	780,778.50	2,557,852.49
4.1.1.2.1	URBANO	1,289,900.00	544,662.50	1,971,065.00
4.1.1.2.2	RÚSTICO	62,162.50	457,541.50	1,747,441.50
4.1.1.2.3	TRANSMISIÓN DE BIENES INMUEBLES	74,340.00	29,286.00	91,448.50
4.1.1.7	ACCESORIOS DE IMPUESTOS	350,671.49	57,835.00	132,175.00
4.1.1.7.1	RECARGOS	99,240.74	236,116.00	586,787.49
4.1.1.7.1.1	RECARGOS PREDIAL	99,240.74	58,639.00	157,879.74
4.1.1.7.2	MULTAS	251,430.75	58,639.00	157,879.74
4.1.1.7.2.1	MULTAS PREDIAL	251,430.75	177,477.00	428,907.75
4.1.4	DERECHOS	1,655,558.00	177,477.00	428,907.75
4.1.4.3	DERECHOS POR PRESTACIÓN DE SERVICIOS	1,563,961.20	713,029.77	2,368,587.77
4.1.4.3.3	MANIFESTACIONES CATASTRALES	13,093.00	586,963.53	2,150,924.73
4.1.4.3.5	ALINEAMIENTO DE INMUEBLES	1,884.40	5,202.00	18,295.00
4.1.4.3.6	LICENC.CONST.OBR. NVA.AMP.REV.MEM.CÁLC.	30,754.65	600.00	2,484.40
4.1.4.3.8	LICENCIAS P/DIVIDIR, FUSIONAR Y LOTIF.	33,725.00	24,236.00	54,990.65
4.1.4.3.9	DICTAMEN DE USO DE SUELO	14,624.85	9,143.00	42,868.00
4.1.4.3.11	CONSTANCIA DE SERVICIOS PÚBLICOS	3,049.90	17,371.00	31,995.85
4.1.4.3.12	DESLINDE DE TERRENOS Y RECTIFICACIÓN DE MEDIDAS	0.00	1,000.00	4,049.90
4.1.4.3.13	REGULAR. LAS OBRAS CONST. SIN LICENCIA	2,012.80	0.00	96.00
4.1.4.3.14	ASIGNAC. D/NUM.OFICIAL BIENES INMUEB.	2,467.40	2,886.00	4,898.80
4.1.4.3.15	OBSTRUCCIÓN DE LUG. PÚB. CON MATER.	552.00	744.00	3,211.40
4.1.4.3.16	PERMISO OBST. VÍAS Y LUG. PÚB. MAT.	276.00	0.00	552.00
4.1.4.3.19	BASES DE CONCURSOS Y LICITACIONES	2,136.00	0.00	276.00
4.1.4.3.22	EXPEDICIÓN DE CERTIFICACIONES OFICIALES	10,005.00	0.00	2,136.00
4.1.4.3.24	EXPEDICIÓN DE CONSTANCIAS	6,972.00	3,744.00	13,749.00
4.1.4.3.25	EXPEDICIÓN DE OTRAS CONSTANCIAS	96.00	5,109.00	12,081.00
4.1.4.3.28	ACTAS DE NACIMIENTO	34,544.00	0.00	96.00
4.1.4.3.29	ACTAS DE MATRIMONIO	22,020.00	27,072.00	61,616.00
4.1.4.3.30	ACTAS DE DIVORCIO	3,228.00	10,693.00	32,713.00
4.1.4.3.31	ACTAS DE DEFUNCIÓN	3,058.00	433.00	3,661.00
4.1.4.3.32	CELEBRACIÓN DE MATRIMONIOS	2,328.00	1,584.00	4,642.00
4.1.4.3.34	EXPEDICIÓN DE COPIAS CERTIFICADAS	0.00	8,949.00	11,277.00
4.1.4.3.35	ANOTACIÓN MARG. E/LIB. D/REGISTRO CIVIL	10,198.00	400.00	400.00
4.1.4.3.36	EXPEDICIÓN DE CONSTANCIAS	0.00	1,394.00	11,592.00
4.1.4.3.37	EXPEDIC. D/COPIA SIMPLE D/ACTOS REGIST.	1,779.00	800.00	800.00
4.1.4.3.38	ORDEN DE INHUMACIÓN	1,925.00	0.00	1,779.00
4.1.4.3.45	LICENCIAS DE FUNC. P/VENTA D/BEB. ALCOH.	0.00	770.00	2,695.00
4.1.4.3.46	LICENCIAS DE FUNCIONAMIENTO	179,045.00	48,614.00	48,614.00
4.1.4.3.52	SERVICIO DE ALUMBRADO PÚBLICO	51,313.00	0.00	380,725.23
4.1.4.3.53	SERVICIO DE AGUA POTABLE	1,055,591.60	0.00	51,313.00
4.1.4.3.54	CONEXIONES Y RECONEXIONES	27,586.60	194,972.80	1,250,564.40
			4,484.00	32,070.60



MUNICIPIO DE TOTOLAC, TLAXCALA

RFC: MTT8501010072

BALANZA DE COMPROBACION DE MARZO 2022

0000114

		SALDO ANT.:	CARGOS:	ABONOS:	SALDO:
4.1.4.3.55	DRENAJE Y ALCANTARILLADO	4,454.50	0.00	2,148.00	6,602.50
4.1.4.3.58	MANTENIMIENTO A LA RED D/DRENAJE Y ALC.	45,241.50	0.00	12,838.50	58,080.00
4.1.4.4	ACCESORIOS DE DERECHOS	58,546.40	0.00	44,332.80	102,879.20
4.1.4.4.1	RECARGOS	37,096.00	0.00	11,147.80	48,243.80
4.1.4.4.1.1	RECARGOS POR DERECHOS DE AGUA	37,096.00	0.00	11,147.80	48,243.80
4.1.4.4.2	MULTAS	21,450.40	0.00	33,185.00	54,635.40
4.1.4.4.2.2	MULTAS OTROS	21,450.40	0.00	33,185.00	54,635.40
4.1.4.9	OTROS DERECHOS	33,050.40	0.00	81,733.44	114,783.84
4.1.4.9.1	OTROS DERECHOS	33,050.40	0.00	81,733.44	114,783.84
4.1.5	PRODUCTOS DE TIPO CORRIENTE	110.04	0.00	139.68	249.72
4.1.5.1	PRODUCTOS	110.04	0.00	139.68	249.72
4.1.5.1.11	INTERESES BANCARIOS, CRÉDITOS Y BONOS	110.04	0.00	139.68	249.72
4.1.6	APROVECHAMIENTOS DE TIPO CORRIENTE	896.00	0.00	0.00	896.00
4.1.6.2	MULTAS	896.00	0.00	0.00	896.00
4.1.6.2.1	MULTAS	896.00	0.00	0.00	896.00
4.2	PART, APORT, CONV, INCENT. DERIV. D/COLAB. FISCAL, F. DIST. DE APORT, TRANSF, ASIG, SUBS Y SUBV Y P Y JUB	12,776,545.24	0.00	5,176,105.97	17,952,651.21
4.2.1	PART, APORT, CONV, INCENT. DERIV. D/COLAB. FISCAL, F. DIST. DE APORT	12,776,545.24	0.00	5,176,105.97	17,952,651.21
4.2.1.1	PARTICIPACIONES	8,576,892.32	0.00	3,036,963.11	11,613,855.43
4.2.1.1.1	FONDO GENERAL DE PARTICIPACIONES	5,323,015.13	0.00	1,948,805.31	7,271,820.44
4.2.1.1.2	FONDO DE FOMENTO MUNICIPAL	1,617,385.29	0.00	727,851.40	2,345,236.69
4.2.1.1.3	FONDO DE FISCALIZACIÓN Y RECAUDACIÓN	210,983.81	0.00	0.00	210,983.81
4.2.1.1.4	FONDO DE COMPENSACIÓN	226,520.98	0.00	102,663.79	329,184.77
4.2.1.1.6	IMPUESTO ESPECIAL SOBRE PRODUCCIÓN Y SERVICIOS	56,826.06	0.00	13,489.65	70,315.71
4.2.1.1.9	GASOLINAS Y DIÉSEL	98,292.05	0.00	41,903.96	140,196.01
4.2.1.1.10	FONDO DEL IMPUESTO SOBRE LA RENTA	1,043,869.00	0.00	202,249.00	1,246,118.00
4.2.1.2	APORTACIONES	4,168,440.00	0.00	2,124,869.00	6,293,309.00
4.2.1.2.3	FONDO DE APORTACIONES PARA LA INFRAESTRUCTURA SOCIAL	1,389,406.00	0.00	694,703.00	2,084,109.00
4.2.1.2.4	FONDO DE APORTACIONES PARA EL FORTALECIMIENTO DE LOS MUNICIPIOS	2,779,034.00	0.00	1,430,166.00	4,209,200.00
4.2.1.4	INCENTIVOS DERIVADOS DE LA COLABORACIÓN FISCAL	31,212.92	0.00	14,273.86	45,486.78
4.2.1.4.2	FONDO DE COMPENSACIÓN ISAN	6,265.35	0.00	3,154.75	9,420.10
4.2.1.4.3	IMPUESTO SOBRE AUTOMÓVILES NUEVOS	19,003.79	0.00	10,573.19	29,576.98
4.2.1.4.5	OTROS INCENTIVOS ECONÓMICOS	5,943.78	0.00	545.92	6,489.70
5	GASTOS Y OTRAS PERDIDAS	8,239,738.87	4,445,255.30	0.00	12,684,994.17
5.1	GASTOS DE FUNCIONAMIENTO	7,647,078.14	4,164,649.13	0.00	11,811,727.27
5.1.1	SERVICIOS PERSONALES	4,327,901.49	2,410,495.91	0.00	6,738,397.40
5.1.1.1	REMUNERACIONES AL PERSONAL DE CARÁCTER PERMANENTE	3,980,340.45	2,011,587.30	0.00	5,991,927.75
5.1.1.1.1	DIETAS	247,538.40	123,769.20	0.00	371,307.60
5.1.1.1.3	SUELDOS A FUNCIONARIOS	646,506.38	324,100.50	0.00	970,606.88
5.1.1.1.4	SUELDOS AL PERSONAL	2,299,992.07	1,170,565.80	0.00	3,470,557.87
5.1.1.1.5	SUELDOS A TRABAJADORES	786,303.60	393,151.80	0.00	1,179,455.40
5.1.1.2	REMUNERACIONES AL PERSONAL DE CARÁCTER TRANSITORIO	19,802.40	14,527.20	0.00	34,329.60
5.1.1.2.1	HONORARIOS ASIMILABLES A SALARIOS	19,802.40	14,527.20	0.00	34,329.60
5.1.1.3	REMUNERACIONES ADICIONALES Y ESPECIALES	110,359.62	277,852.31	0.00	388,211.93
5.1.1.3.1	PRIMA QUINQUENAL	40,084.00	20,042.00	0.00	60,126.00
5.1.1.3.4	PRIMA VACACIONAL AL PERSONAL	0.00	217,681.47	0.00	217,681.47
5.1.1.3.A	GRATIFICACIÓN FIN DE AÑO AL PERSONAL	1,905.62	5,478.84	0.00	7,384.46
5.1.1.3.I	COMPENSACIONES AL PERSONAL	68,370.00	34,650.00	0.00	103,020.00
5.1.1.5	OTRAS PRESTACIONES SOCIALES Y ECONÓMICAS	217,399.02	106,529.10	0.00	323,928.12
5.1.1.5.3	INDEMNIZACIÓN Y LIQUIDACIÓN AL PERSONAL	46,142.52	10,650.00	0.00	56,792.52
5.1.1.5.5	PRESTACIONES Y HABERES DE RETIRO	36,226.25	37,276.30	0.00	73,502.55
5.1.1.5.6	OTRAS PREST. CONTRACT. A TRABAJADORES	1,000.00	500.00	0.00	1,500.00



MUNICIPIO DE TOTOLAC, TLAXCALA

RFC: MTT850181 UT

BALANZA DE COMPROBACION DE MARZO 2022

0000115



		SALDO ANT.:	CARGOS:	ABONOS:	SALDO:
5.1.1.5.B	SERVICIO MÉDICO A TRABAJADORES	23,030.25	2,602.80	0.00	25,633.05
5.1.1.5.G	CUOTAS DESPENSA A TRABAJADORES	111,000.00	55,500.00	0.00	166,500.00
5.1.2	MATERIALES Y SUMINISTROS	1,097,376.03	498,915.25	0.00	1,596,291.28
5.1.2.1	MATERIALES DE ADMINISTRACIÓN, EMISIÓN DE DOCUMENTOS Y ARTÍCULOS OFICIALES	444,379.37	161,106.09	0.00	605,485.46
5.1.2.1.1	MATERIALES, UTIL.Y EQPOS MEN. D/OFCINA	175,056.45	39,339.58	0.00	214,396.03
5.1.2.1.4	MAT.UTIL.Y EQPOS MEN.TECN.D/L INF.Y COM.	163,772.60	86,785.83	0.00	250,558.43
5.1.2.1.5	MATERIAL IMPRESO E INFORMACIÓN DIGITAL	628.00	0.00	0.00	628.00
5.1.2.1.6	MATERIAL DE LIMPIEZA	21,572.92	2,750.68	0.00	24,323.60
5.1.2.1.8	MAT. P/EL REG. E INDENT. BIENES Y PERS.	83,349.40	32,230.00	0.00	115,579.40
5.1.2.2	ALIMENTOS Y UTENSILIOS	35,669.64	20,770.90	0.00	56,440.54
5.1.2.2.1	PRODUCTOS ALIMENTICIOS PARA PERSONAS	30,591.82	17,354.90	0.00	47,946.72
5.1.2.2.3	UTENSILIOS P/EL SERVICIO. D/ALIMENT.	5,077.82	3,416.00	0.00	8,493.82
5.1.2.3	MATERIAS PRIMAS Y MATERIALES DE PRODUCCIÓN Y COMERCIALIZACIÓN	0.00	70.00	0.00	70.00
5.1.2.3.1	PROD.ALIMENT.AGROP.Y FOREST.ADQ. C/M.P.	0.00	70.00	0.00	70.00
5.1.2.4	MATERIALES Y ARTÍCULOS DE CONSTRUCCIÓN Y DE REPARACIÓN	82,932.10	60,616.71	0.00	143,548.81
5.1.2.4.1	PRODUCTOS MINERALES NO METÁLICOS	12,812.20	7,161.32	0.00	19,973.52
5.1.2.4.2	CEMENTO Y PRODUCTOS DE CONCRETO	4,869.03	8,570.00	0.00	13,439.03
5.1.2.4.3	CAL, YESO Y PRODUCTOS DE YESO	0.00	765.00	0.00	765.00
5.1.2.4.6	MATERIAL ELÉCTRICO Y ELECTRÓNICO	55,950.38	28,993.92	0.00	84,944.30
5.1.2.4.7	ARTÍCULOS METÁLICOS PARA LA CONSTRUCCIÓN	417.99	23.11	0.00	441.10
5.1.2.4.8	MATERIALES COMPLEMENTARIOS	0.00	3,480.00	0.00	3,480.00
5.1.2.4.9	OTROS MATERIALES Y ART.D/CONST.Y REPAR.	8,882.50	11,623.36	0.00	20,505.86
5.1.2.5	PRODUCTOS QUÍMICOS, FARMACÉUTICOS Y DE LABORATORIO	21,897.14	28,794.96	0.00	50,692.10
5.1.2.5.3	MEDICINAS Y PRODUCTOS FARMACÉUTICOS	10,782.02	3,653.72	0.00	14,435.74
5.1.2.5.4	MATERIALES, ACCES.Y SUMIN.MÉDICOS	4,178.32	23,912.24	0.00	28,090.56
5.1.2.5.6	FIBRAS SINT.HULES, PLÁST.Y DERIVADOS	6,936.80	1,229.00	0.00	8,165.80
5.1.2.6	COMBUSTIBLES, LUBRICANTES Y ADITIVOS	452,512.09	203,940.47	0.00	656,452.56
5.1.2.6.1	COMBUSTIBLES, LUBRICANTES Y ADITIVOS	452,512.09	203,940.47	0.00	656,452.56
5.1.2.7	VESTUARIO, BLANCOS, PRENDAS DE PROTECCIÓN Y ARTÍCULOS DEPORTIVOS	14,738.37	10,601.36	0.00	25,339.73
5.1.2.7.2	PRENDAS DE SEG. Y PROT. PERSONAL	13,548.21	7,179.36	0.00	20,727.57
5.1.2.7.4	PRODUCTOS TEXTILES	0.00	3,422.00	0.00	3,422.00
5.1.2.7.5	BLANC.Y OTROS PROD.TEXT.EXC.PREND.D/VES.	1,190.16	0.00	0.00	1,190.16
5.1.2.9	HERRAMIENTAS, REFACCIONES Y ACCESORIOS MENORES	45,247.32	13,014.76	0.00	58,262.08
5.1.2.9.1	HERRAMIENTAS MENORES	24,633.07	2,188.00	0.00	26,821.07
5.1.2.9.2	REFACCIONES Y ACCES. MEN. D/EDIFICIOS	919.77	0.00	0.00	919.77
5.1.2.9.4	REF.Y ACC.MEN.EQPO D/CÓMP.Y TEC. D/INF.	13,851.56	9,923.92	0.00	23,775.48
5.1.2.9.7	REFACCIONES Y ACC.MEN.EQPO DEF.Y SEG.	5,211.92	0.00	0.00	5,211.92
5.1.2.9.8	REFACCIONES Y ACC. MEN.D/MAQ.Y OTROS EQ.	0.00	759.00	0.00	759.00
5.1.2.9.9	REFAC.Y OTROS ACC.MEN.OTROS BIEN.MUEB.	631.00	143.84	0.00	774.84
5.1.3	SERVICIOS GENERALES	2,221,800.62	1,255,237.97	0.00	3,477,038.59
5.1.3.1	SERVICIOS BÁSICOS	1,066,476.45	496,033.00	0.00	1,562,509.45
5.1.3.1.1	ENERGÍA ELÉCTRICA	1,051,153.45	489,288.00	0.00	1,540,441.45
5.1.3.1.4	TELEFONÍA TRADICIONAL	7,523.00	3,745.00	0.00	11,268.00
5.1.3.1.7	SERV.D/ACC.D/INTER.REDES Y PROC.D/INF.	7,800.00	3,000.00	0.00	10,800.00
5.1.3.2	SERVICIOS DE ARRENDAMIENTO	87,722.93	3,016.00	0.00	90,738.93
5.1.3.2.6	ARRENDAMIENTO D/MAQ. OTROS EQPOS Y HERR.	3,222.93	3,016.00	0.00	6,238.93
5.1.3.2.9	OTROS ARRENDAMIENTOS	84,500.00	0.00	0.00	84,500.00
5.1.3.3	SERVICIOS PROFESIONALES, CIENTÍFICOS Y TÉCNICOS Y OTROS SERVICIOS	5,497.70	6,326.10	0.00	11,823.80
5.1.3.3.2	SERV.D/DIS.ARQ. ING.Y ACTIV.RELACIONADAS	1,375.18	0.00	0.00	1,375.18
5.1.3.3.3	SERV.D/CONS.ADV.PROC.TÉC.Y TEC.D/L INF.	2,200.52	3,248.00	0.00	5,448.52
5.1.3.3.6	SERV.D/APOYO ADM.TRAD.FOT.E IMPRES.	1,922.00	3,078.10	0.00	5,000.10
5.1.3.4	SERVICIOS FINANCIEROS, BANCARIOS Y COMERCIALES	16,470.30	126.44	0.00	16,596.74



MUNICIPIO DE TOTOLAC, TLAXCALA

RFC: MTT850101 U72

BALANZA DE COMPROBACION DE MARZO 2022

0000116




		SALDO ANT.:	CARGOS:	ABONOS:	SALDO:
5.1.3.4.1	SERVICIOS FINAN.Y BANCARIOS	16,470.30	166.44	0.00	16,596.74
5.1.3.5	SERVICIOS DE INSTALACIÓN, REPARACIÓN, MANTENIMIENTO Y CONSERVACIÓN	217,559.80	66,885.57	0.00	284,445.37
5.1.3.5.1	CONSERV.Y MANTTO MENOR D/INMUEBLES	812.00	0.00	0.00	812.00
5.1.3.5.2	INST.REP.Y MANT.MOB.Y EQ.ADM.EDUC.Y REC.	12,678.80	1,200.00	0.00	13,878.80
5.1.3.5.3	INST.REP.Y MANT.EQ.COM.Y TEC.D/L INF.	2,736.00	760.00	0.00	3,496.00
5.1.3.5.5	REPAR.Y MANTTO D/EQ.D/TRANSPORTE	152,139.40	48,375.57	0.00	200,514.97
5.1.3.5.7	INST.REP.Y MANT.D/MAQ.OTROS EQ.Y HERR.	49,093.60	16,550.00	0.00	65,643.60
5.1.3.5.8	SERV.D/LIMPIEZA Y MANEJO DE DESECHOS	100.00	0.00	0.00	100.00
5.1.3.6	SERVICIOS DE COMUNICACIÓN SOCIAL Y PUBLICIDAD	43,911.80	10,756.00	0.00	54,667.80
5.1.3.6.1	DIF.RAD.TV.Y MED.D/MEN.S/PRO.ACT.GUB.	39,039.80	10,756.00	0.00	49,795.80
5.1.3.6.5	SERVICIOS D/LA IND.FÍLM.D/SON.Y D/VIDEO	4,872.00	0.00	0.00	4,872.00
5.1.3.7	SERVICIOS DE TRASLADO Y VIÁTICOS	1,061.99	763.00	0.00	1,824.99
5.1.3.7.2	PASAJES TERRESTRES	460.99	763.00	0.00	1,223.99
5.1.3.7.5	VIÁTICOS EN EL PAÍS	601.00	0.00	0.00	601.00
5.1.3.8	SERVICIOS OFICIALES	20,333.79	1,718.00	0.00	22,051.79
5.1.3.8.2	GASTOS DE ORDEN SOCIAL Y CULTURAL	20,333.79	1,718.00	0.00	22,051.79
5.1.3.9	OTROS SERVICIOS GENERALES	762,765.86	669,613.86	0.00	1,432,379.72
5.1.3.9.2	IMPUESTOS Y DERECHOS	699,849.86	604,767.86	0.00	1,304,617.72
5.1.3.9.8	IMP.S/ NOMINAS Y OTROS DER.REL. LABORAL	62,916.00	64,846.00	0.00	127,762.00
5.2	TRANSFERENCIAS, ASIGNACIONES, SUBSIDIOS Y OTRAS AYUDAS	592,660.73	280,606.17	0.00	873,266.90
5.2.4	AYUDAS SOCIALES	592,660.73	280,606.17	0.00	873,266.90
5.2.4.1	AYUDAS SOCIALES A PERSONAS	532,118.39	261,404.64	0.00	793,523.03
5.2.4.1.1	AYUDAS SOCIALES A PERSONAS	532,118.39	261,404.64	0.00	793,523.03
5.2.4.3	AYUDAS SOCIALES A INSTITUCIONES	60,542.34	19,201.53	0.00	79,743.87
5.2.4.3.1	AYUDAS SOC.A INSTIT. DE ENSEÑANZA	13,456.00	13,303.60	0.00	26,759.60
5.2.4.3.3	AYUDAS SOC.A INSTIT.S/FINES DE LUCRO	47,086.34	5,897.93	0.00	52,984.27
8	CUENTAS DE ORDEN PRESUPUESTARIAS	0.00	31,201,708.38	31,201,708.38	0.00
8.1	LEY DE INGRESOS	0.00	13,239,398.84	13,239,398.84	0.00
8.1.1	LEY DE INGRESOS ESTIMADA	63,505,000.00	0.00	0.00	63,505,000.00
8.1.1.1	LEY DE INGRESOS ESTIMADA	63,505,000.00	0.00	0.00	63,505,000.00
8.1.2	LEY DE INGRESOS POR EJECUTAR	47,294,816.73	6,670,053.92	0.00	40,624,762.81
8.1.2.1	LEY DE INGRESOS POR EJECUTAR	47,294,816.73	6,670,053.92	0.00	40,624,762.81
8.1.4	LEY DE INGRESOS DEVENGADA	79,080.00	6,569,344.92	6,670,053.92	179,789.00
8.1.4.1	LEY DE INGRESOS DEVENGADA	79,080.00	6,569,344.92	6,670,053.92	179,789.00
8.1.5	LEY DE INGRESOS RECAUDADA	16,131,103.27	0.00	6,569,344.92	22,700,448.19
8.1.5.1	LEY DE INGRESOS RECAUDADA	16,131,103.27	0.00	6,569,344.92	22,700,448.19
8.2	PRESUPUESTO DE EGRESOS	0.00	17,962,309.54	17,962,309.54	0.00
8.2.1	PRESUPUESTO DE EGRESOS APROBADO	63,512,953.96	0.00	0.00	63,512,953.96
8.2.1.1	PRESUPUESTO DE EGRESOS APROBADO	63,512,953.96	0.00	0.00	63,512,953.96
8.2.2	PRESUPUESTO DE EGRESOS POR EJERCER	55,339,315.09	0.00	4,452,563.30	50,886,751.79
8.2.2.1	PRESUPUESTO DE EGRESOS POR EJERCER	55,339,315.09	0.00	4,452,563.30	50,886,751.79
8.2.3	MODIFICACIONES AL PRESUPUESTO DE EGRESOS APROBADO	87,099.00	0.00	0.00	87,099.00
8.2.3.1	AMPLIACIONES Y MODIFICACIONES POSITIVAS AL PRESUPUESTO DE EGRESOS APROBADO	87,099.00	0.00	0.00	87,099.00
8.2.4	PRESUPUESTO DE EGRESOS COMPROMETIDO	0.00	4,452,563.30	4,452,563.30	0.00
8.2.4.1	PRESUPUESTO DE EGRESOS COMPROMETIDO	0.00	4,452,563.30	4,452,563.30	0.00
8.2.5	PRESUPUESTO DE EGRESOS DEVENGADO	165,870.72	4,452,563.30	4,603,356.09	15,077.93
8.2.5.1	PRESUPUESTO DE EGRESOS DEVENGADO	165,870.72	4,452,563.30	4,603,356.09	15,077.93
8.2.6	PRESUPUESTO DE EGRESOS EJERCIDO	0.00	4,603,356.09	4,453,826.85	149,529.24
8.2.6.1	PRESUPUESTO DE EGRESOS EJERCIDO	0.00	4,603,356.09	4,453,826.85	149,529.24
8.2.7	PRESUPUESTO DE EGRESOS PAGADO	8,094,867.15	4,453,826.85	0.00	12,548,694.00
8.2.7.1	PRESUPUESTO DE EGRESOS PAGADO	8,094,867.15	4,453,826.85	0.00	12,548,694.00

TOTAL DE LA BALANZA:

0.00 57,847,481.23 57,847,481.23 0.00

<27 ABR 2022 13:22:59>

SALDO ANT.:	CARGOS:	ABONOS:	SALDO:
-----	-----	-----	-----
-----	-----	-----	-----


SINDACO MUNICIPAL
AYUNTAMIENTO
CONSTITUCIONAL
DE TOTOLAC, TLAX.
2021 - 2024


PRESIDENCIA MUNICIPAL
AYUNTAMIENTO
CONSTITUCIONAL
DE TOTOLAC, TLAX.
2021 - 2024


TESORERÍA MUNICIPAL
AYUNTAMIENTO
CONSTITUCIONAL
DE TOTOLAC, TLAX.
2021 - 2024